



*RELAZIONE AL RENDICONTO
DI GESTIONE
ANNO 2019*

*Comune di CAVA MANARA
Provincia di PAVIA*

INTRODUZIONE	4
SEZIONE 1 IDENTITA' DELL'ENTE LOCALE	7
1.1 - IL PROFILO ISTITUZIONALE.....	9
1.2 - LO SCENARIO	11
1.3 - PROGRAMMI ED OBIETTIVI STRATEGICI DELLA GESTIONE 2018.....	12
1.4 - L'ASSETTO ORGANIZZATIVO	13
1.5 - LE PARTECIPAZIONI DELL'ENTE	19
1.5.1 VERIFICA DEI DEBITI E CREDITI RECIPROCI TRA IL COMUNE DI CAVA MANARA E LE SOCIETA' PARTECIPATE (11 COMMA 6 LETTERA J) D.LGS 118/2011.	23
1.6 - LE CONVENZIONI CON ENTI.....	30
SEZIONE 2 TECNICA ED ANDAMENTO DELLA GESTIONE.....	32
2.1 -ASPETTI GENERALI	33
2.2 - ASPETTI FINANZIARI	35
2.2.1 – PAREGGIO DI BILANCIO.....	68
2.2.2 - SINTESI FINANZIARIA	70
2.2.2.1-GESTIONE DI CASSA	71
2.2.3 -IMPATTO DELLA POLITICA FISCALE SUL BILANCIO.....	74
2.2.4 ANALISI DETTAGLIATA DELLE ENTRATE	76
2.2.5 - PIANO PROGRAMMATICO DEL 2018	80
MISSIONE 1:SERVIZI ISTITUZIONALI E GENERALI DI GESTIONE.....	83
MISSIONE 3:SERVIZI ISTITUZIONALI E GENERALI DI GESTIONE.....	105
MISSIONE 4: ISTRUZIONE E DIRITTO ALLO STUDIO.....	110
MISSIONE 5: TUTELA E VALORIZZAZIONE DEI BENI E ATTIVITA' CULTURALI	119
MISSIONE 6: POLITICHE GIOVANILI, SPORT E TEMPO LIBERO	124
MISSIONE 7: TURISMO.....	128
MISSIONE 9: SVILUPPO SOSTENIBILE E TUTELA DEL TERRITORIO E DELL'AMBIENTE	129

MISSIONE 10: TRASPORTO E DIRITTO ALLA MOBILITA'	136
MISSIONE 11: SOCCORSO CIVILE	141
MISSIONE 12: DIRITTI SOCIALI POLITICHE SOCIALI E FAMIGLIA	144
MISSIONE 13: TUTELA DELLA SALUTE	159
MISSIONE 14: SVILUPPO ECONOMICO E COMPETITIVITA'	160
MISSIONE 18: RELAZIONI CON LE ALTRE AUTONOMIE TERRITORIALI E LOCALI	164
MISSIONE 50: DEBITO PUBBLICO	166
2.2.6 INDEBITAMENTO	169
SEZIONE 3 ASPETTI ECONOMICI E PATRIMONIALI	170
3.1 L'AVVIO DELLA CONTABILITA' ECONOMICA PATRIMONIALE.....	171
3.1.1 RICOGNIZIONE STRAORDINARIA DEL PATRIMONIO COMUNALE E ADEGUAMENTO VALORI AL D.LGS 118/2011	171
3.1.2 APPLICAZIONE DEI CRITERI DI VALUTAZIONE DELL'ATTIVO E DEL PASSIVO PREVISTI DAL PRINCIPIO APPLICATO DELLA CONTABILITA' ECONOMICO - PATRIMONIALE	172
3.2 LA GESTIONE ECONOMICA - PATRIMONIALE	175
3.3 IL CONTO ECONOMICO E IL RISULTATO D'ESERCIZIO	177
3.3.1 COMPONENTI DELLA GESTIONE	179
3.1.2 PROVENTI ED ONERI FINANZIARI	188
3.1.3 PROVENTI ED ONERI STRAORDINARI	189
3.4 LO STATO PATRIMONIALE.....	191
3.4.1 ATTIVO PATRIMONIALE	196
3.4.2 PASSIVO PATRIMONIALE.....	203
SEZIONE 4 PIANO DEGLI INDICATORI DI BILANCIO	209
SEZIONE 5 PARAMETRI DI DEFICITARIETA'	229
SEZIONE 6 TEMPESTIVITA' DEI PAGAMENTI.....	232

INTRODUZIONE

La relazione al rendiconto di gestione è prevista dal comma 6 dell'art. 151 del T.U.E.L. che, nello stabilire i principi generali in materia di contabilità, impone agli Enti locali un processo che si avvia con la programmazione, prosegue con la gestione e si conclude con la fase della rendicontazione che deve permettere la verifica del raggiungimento degli obiettivi, della realizzazione dei programmi e del rispetto degli equilibri economici e finanziari.

Le caratteristiche della relazione al rendiconto sono indicate dal comma 6, articolo 11 del D.Lgs 118/2011 che specifica che la relazione allegata al rendiconto è un documento illustrativo della gestione dell'ente, nonché dei fatti di rilievo verificatisi dopo la chiusura dell'esercizio e di ogni eventuale informazione utile ad una migliore comprensione dei dati contabili.

La relazione deve illustrare:

- a) i criteri di valutazione utilizzati;
- b) le principali voci del conto del bilancio;
- c) le principali variazioni alle previsioni finanziarie intervenute in corso d'anno, comprendendo l'utilizzazione dei fondi di riserva e gli utilizzi delle quote vincolate e accantonate del risultato di amministrazione al 1° gennaio dell'esercizio precedente, distinguendo i vincoli derivanti dalla legge e dai principi contabili, dai trasferimenti, da mutui e altri finanziamenti, vincoli formalmente attribuiti dall'ente;
- d) l'elenco analitico delle quote vincolate e accantonate del risultato di amministrazione al 31 dicembre dell'esercizio precedente, distinguendo i vincoli derivanti dalla legge e dai principi contabili, dai trasferimenti, da mutui e altri finanziamenti, vincoli formalmente attribuiti dall'ente;
- e) le ragioni della persistenza dei residui con anzianità superiore ai cinque anni e di maggiore consistenza, nonché sulla fondatezza degli stessi, compresi i crediti di cui al comma 4, lettera n);
- f) l'elenco delle movimentazioni effettuate nel corso dell'esercizio sui capitoli di entrata e di spesa riguardanti l'anticipazione, evidenziando l'utilizzo medio e l'utilizzo massimo dell'anticipazione nel corso dell'anno, nel caso in cui il conto del bilancio, in deroga al principio generale dell'integrità, espone il saldo al 31 dicembre dell'anticipazione attivata al netto dei relativi rimborsi;
- g) l'elencazione dei diritti reali di godimento e la loro illustrazione;
- h) l'elenco dei propri enti e organismi strumentali, con la precisazione che i relativi rendiconti o bilanci di esercizio sono consultabili nel proprio sito internet;
- i) l'elenco delle partecipazioni dirette possedute con l'indicazione della relativa quota percentuale;
- j) gli esiti della verifica dei crediti e debiti reciproci con i propri enti strumentali e le società controllate e partecipate. La predetta informativa, asseverata dai rispettivi organi di revisione, evidenzia analiticamente eventuali discordanze e ne fornisce la motivazione; in tal caso l'ente assume senza indugio, e comunque

non oltre il termine dell'esercizio finanziario in corso, i provvedimenti necessari ai fini della riconciliazione delle partite debitorie e creditorie;

k) gli oneri e gli impegni sostenuti, derivanti da contratti relativi a strumenti finanziari derivati o da contratti di finanziamento che includono una componente derivata;

l) l'elenco delle garanzie principali o sussidiarie prestate dall'ente a favore di enti e di altri soggetti ai sensi delle leggi vigenti, con l'indicazione delle eventuali richieste di escussione nei confronti dell'ente e del rischio di applicazione dell'art. 3, comma 17 della legge 24 dicembre 2003, n. 350;

m) l'elenco descrittivo dei beni appartenenti al patrimonio immobiliare dell'ente alla data di chiusura dell'esercizio cui il conto si riferisce, con l'indicazione delle rispettive destinazioni e degli eventuali proventi da essi prodotti;

n) gli elementi richiesti dall'art. 2427 e dagli altri articoli del codice civile, nonché da altre norme di legge e dai documenti sui principi contabili applicabili;

o) altre informazioni riguardanti i risultati della gestione, richieste dalla legge o necessarie per l'interpretazione del rendiconto.

Per la stesura della relazione il legislatore non ha previsto uno schema tipico, ma ha solo stabilito nell'art. 231 del T.U.E.L che debba esprimere valutazioni di efficacia dell'azione condotta, sulla base dei risultati conseguiti in rapporto ai programmi ed ai costi sostenuti, evidenziare i criteri di valutazione del patrimonio e delle componenti economiche ed analizzare, gli scostamenti principali intervenuti rispetto alle previsioni, motivando le cause che li hanno determinati.

Nella stesura della presente relazione si è cercato di seguire, quindi, le indicazioni contenute nel "Principio contabile n. 3 - Il rendiconto degli Enti locali" approvato dall'Osservatorio per la finanza e la contabilità degli Enti locali nell'aprile 2009 , nel quale viene proposta una struttura di relazione con due sezioni:

- 1) la sezione dell'identità dell'Ente locale;
- 2) la sezione tecnica e dell'andamento della gestione;

SEZIONE 1 IDENTITA' DELL'ENTE LOCALE

La presente sezione fornisce un profilo introduttivo dell'Ente, illustrando l'ambito in cui opera l'Ente, la struttura politico-amministrativa ed organizzativa, nonché le principali politiche gestionali attuate o da attuare.

Questa sezione viene strutturata nei seguenti capitoli:

- 1.1 -il profilo istituzionale;
- 1.2 -lo scenario;
- 1.3 -il disegno strategico;
- 1.4- l'assetto organizzativo;
- 1.5- le partecipazioni dell'Ente;
- 1.6- le convenzioni con Enti.

1.1 - IL PROFILO ISTITUZIONALE

In questo capitolo si dà una breve descrizione del ruolo attribuito all'Ente da norme legislative, statuto e regolamenti interni e della struttura politico-amministrativa.

L'Ente locale secondo quanto previsto dalla Costituzione è un Ente dotato di una propria autonomia, che rappresenta la propria comunità, ne cura gli interessi, ne promuove e ne coordina lo sviluppo.

LE FUNZIONI DELL'ENTE

Spettano al Comune tutte le funzioni amministrative che riguardano la popolazione ed il territorio comunale, precipuamente nei settori organici dei servizi alla persona e alla comunità, dell'assetto ed utilizzazione del territorio e dello sviluppo economico, salvo quanto non sia espressamente attribuito ad altri soggetti dalla legge statale o regionale, secondo le rispettive competenze.

Il Comune, per l'esercizio delle funzioni in ambiti territoriali adeguati, attua forme sia di decentramento sia di cooperazione con altri Comuni e con la Provincia.

GLI ORGANI ISTITUZIONALI

Sono organi di governo del Comune il Consiglio, la Giunta, il Sindaco

Il Consiglio ha competenza limitatamente ai seguenti atti fondamentali:

- a) statuti dell'ente e delle aziende speciali, regolamenti salva l'ipotesi di cui all'articolo 48, comma 3, criteri generali in materia di ordinamento degli uffici e dei servizi;
- b) programmi, relazioni previsionali e programmatiche, piani finanziari, programmi triennali e elenco annuale dei lavori pubblici, bilanci annuali e pluriennali e relative variazioni, rendiconto, piani territoriali ed urbanistici,
- c) convenzioni tra i Comuni e quelle tra i Comuni e Provincia, costituzione e modificazione di forme associative;
- d) istituzione, compiti e norme sul funzionamento degli organismi di decentramento e di partecipazione;
- e) organizzazione dei pubblici servizi, costituzione di istituzioni e aziende speciali, concessione dei pubblici servizi, partecipazione dell'ente locale a società di capitali, affidamento di attività o servizi mediante convenzione ;
- f) istituzione e ordinamento dei tributi,
- g) indirizzi da osservare da parte delle aziende pubbliche e degli enti dipendenti, sovvenzionati o sottoposti a vigilanza;
- h) contrazione di mutui e aperture di credito ed emissioni di prestiti obbligazionari;

- i) spese che impegnino i bilanci per gli esercizi successivi, escluse quelle relative alle locazioni di immobili ed alla somministrazione e fornitura di beni e servizi a carattere continuativo;
- l) acquisti e alienazioni immobiliari, relative permuta, appalti e concessioni che non siano previsti espressamente in atti fondamentali del consiglio o che non ne costituiscano mera esecuzione e che, comunque, non rientrino nella ordinaria amministrazione di funzioni e servizi di competenza della Giunta, del segretario o di altri funzionari;
- m) definizione degli indirizzi per la nomina e la designazione dei rappresentanti del Comune presso enti, aziende ed istituzioni, nonché nomina dei rappresentanti del Consiglio presso enti, aziende ed istituzioni adesso espressamente riservata dalla legge.

La Giunta è l'organo esecutivo dell'Ente ed è composta dal Sindaco che la presiede e da 4 assessori.

La Giunta collabora con il Sindaco o con il Presidente della Provincia nel governo del Comune o della Provincia ed opera attraverso deliberazioni collegiali.

La Giunta compie tutti gli atti rientranti ai sensi dell'articolo 107, commi 1 e 2, nelle funzioni degli organi di governo, che non siano riservati dalla legge al Consiglio e che non ricadano nelle competenze, previste dalle leggi o dallo statuto, del Sindaco o del Presidente della Provincia o degli organi di decentramento; collabora con il Sindaco e con il Presidente della Provincia nell'attuazione degli indirizzi generali del Consiglio; riferisce annualmente al Consiglio sulla propria attività e svolge attività propositive e di impulso nei confronti dello stesso. Spetta alla Giunta l'adozione dei regolamenti sull'ordinamento degli uffici e dei servizi, nel rispetto dei criteri generali stabiliti dal consiglio.

Il Sindaco è l'organo responsabile dell'amministrazione del Comune, rappresenta l'ente, convoca e presiede la Giunta, nonché il Consiglio quando non è previsto il Presidente del Consiglio, e sovrintende al funzionamento dei servizi e degli uffici e all'esecuzione degli atti. Esercita le funzioni attribuitegli dalle leggi, dallo statuto e dai regolamenti e sovrintende altresì all'espletamento delle funzioni statali e regionali attribuite o delegate al Comune.

Esercita le altre funzioni attribuitegli quale autorità locale nelle materie previste da specifiche disposizioni di legge.

1.2 - LO SCENARIO

POPOLAZIONE: La popolazione totale residente nell'ambito territoriale dell'Ente al 31.12.2019 è di 6750 abitanti.

TERRITORIO: Il territorio di competenza dell'Ente ha una superficie di 17 Kmq.

1.2.1 TABELLE DI SUPPORTO DELLA DESCRIZIONE DELLO SCENARIO DELL'ENTE

DATI GENERALI DEL COMUNE AL 31/12/2018
--

1	NOTIZIE VARIE	
1.1	Popolazione residente (ab.)	6750
1.2	Nuclei familiari (n.)	2958
1.3	Circoscrizioni (n.)	0
1.4	Frazioni geografiche (n.)	5
1.5	Superficie Comune (Kmq)	17
1.6	Superficie urbana (Kmq)	0,48
1.7	Lunghezza delle strade esterne (Km)	13
1.7.1	- di cui in territorio montano (Km)	0,00
1.8	Lunghezza delle strade interne (Km)	9
1.8.1	- di cui in territorio montano (Km)	0,00

2	ASSETTO DEL TERRITORIO E DELL'AMBIENTE	
2.1	Piano generale del territorio approvato:	SI
2.2	Piano generale del territorio adottato:	SI
2.3	Programma di fabbricazione:	NO
2.4	Programma pluriennale di attuazione: sospeso in forza dell'art. 9 D.L. 498/95	NO
2.5	Piano edilizia economica e popolare: E.R.P. ai sensi dell'art. 51 L. 865/71	SI
2.6	Piano per gli insediamenti produttivi:	NO
2.7	- industriali	NO
2.8	- artigianali	NO
2.9	- commerciali	NO
2.10	Piano urbano del traffico:	NO
2.11	Piano energetico ambientale comunale:	NO

1.3 - PROGRAMMI ED OBIETTIVI STRATEGICI DELLA GESTIONE 2019

Nel presente capitolo si espongono le linee guida del programma politico dell'amministrazione dell'Ente per l'anno 2019

La programmazione dell'anno 2019 è stata dettagliata nel Dup 2019/2021 approvato con delibera del Consiglio Comunale n. 28 del 27.11.2018 e successivamente aggiornata con la nota approvata con delibera del Consiglio Comunale n. 7 del 15.03.2019.

In tale documento, partendo dagli indirizzi strategici del mandato elettorale, sono stati individuati gli obiettivi strategici del triennio ed in particolare dell'anno e le corrispondenti missioni di bilancio a cui tali obiettivi si ricollegano.

Durante l'anno è stato possibile, in relazione alle nuove regole del pareggio di bilancio, applicare una consistente quota di avanzo di amministrazione pari a complessivi € 166.324,70.

Relativamente ai tributi sono state confermate le novità già previste con la legge di stabilità 2016:

- l'esenzione dei terreni agricoli posseduti e condotti da agricoltori professionisti, indipendentemente dalla loro ubicazione con contestuale ristoro sotto forma di fondo di solidarietà comunale,
- l'eliminazione della possibilità per i Comuni di assimilare all'abitazione principale l'abitazione concessa in comodato ai parenti in linea retta entro il primo grado (la base imponibile Imu è ridotta del 50% per le abitazioni escluse quelle classificate in A/1, A/8, A/9 concesse in comodato in presenza di particolari condizioni);
- l'esenzione Tasi per le unità immobiliari destinate ad abitazione principale ad eccezione di quelle classificate nelle categorie catastali A/1, A/8, A/9. Per tale esenzione è previsto il ristoro sotto forma di FONDO DI SOLIDARIETA' COMUNALE

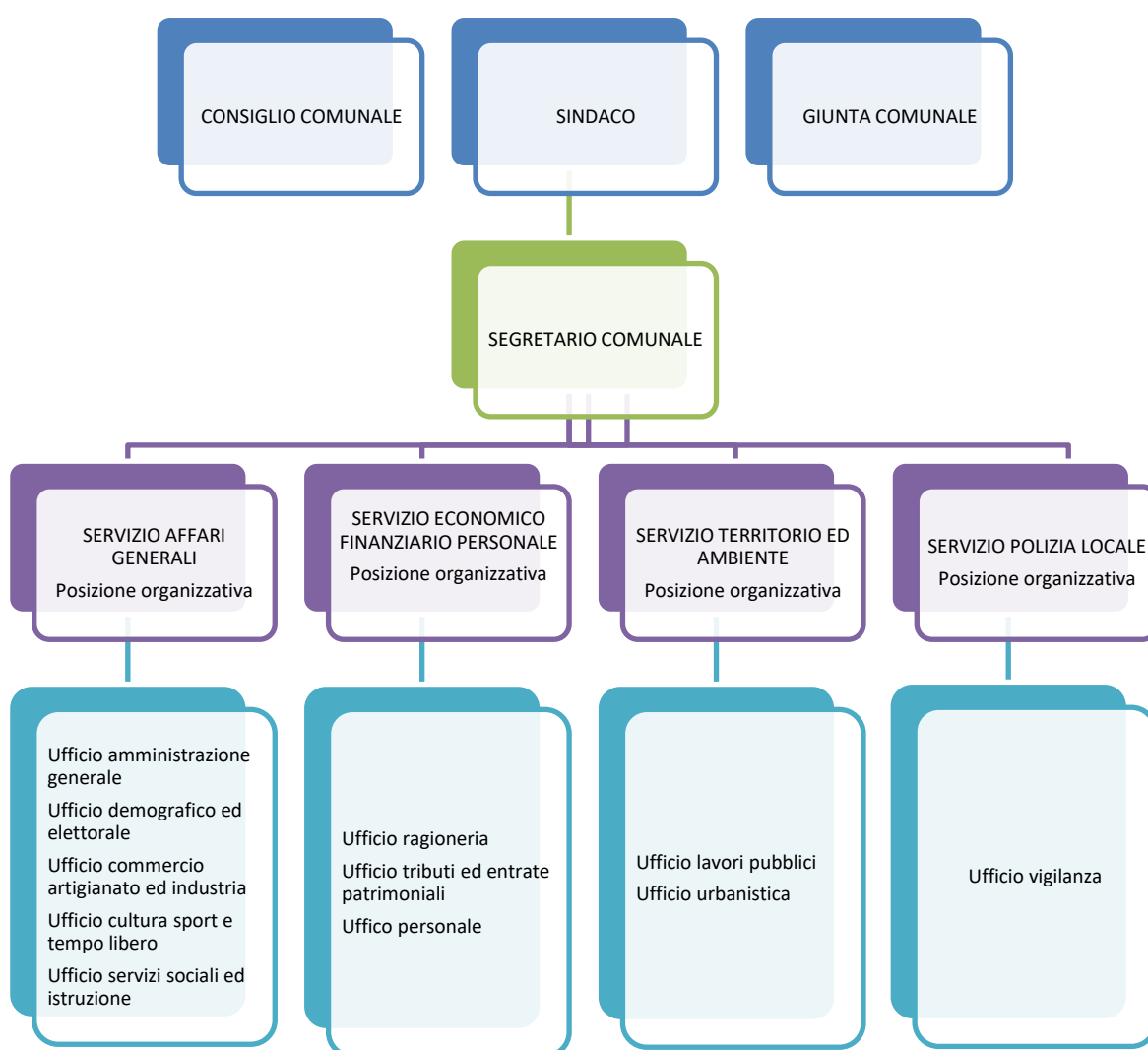
La legge di bilancio 2019 ha esteso al 2019 il blocco degli aumenti dei tributi e delle addizionali delle regioni e degli enti locali. Come per il 2018, sono rimaste escluse dal blocco alcune fattispecie esplicitamente previste: la tassa sui rifiuti (TARI), le variazioni disposte dagli enti che deliberano il pre-dissesto o il dissesto. Non rientrano nel divieto di aumento tutte le entrate che hanno natura patrimoniale

1.4 - L'ASSETTO ORGANIZZATIVO

In questo capitolo si espone la filosofia organizzativa dell'Ente con particolare riferimento al sistema informativo ed alla struttura organizzativa.

FILOSOFIA ORGANIZZATIVA

La struttura organizzativa dell'Ente è così suddivisa:



SISTEMA INFORMATIVO

Il sistema informativo dell'Ente al 31/12/2019 è così strutturato:

- personal computer 33
- monitor 33
- 2 fotocopiatrici multifunzione una per piano che svolgono la funzione di fax, stampante, scanner.
- 1 – fotocopiatrice multifunzione presso il servizio di polizia locale

CENNI STATISTICI SUL PERSONALE

I dati relativi al personale dell'Ente al 31/12/2019 ed alla sua evoluzione nell'ultimo quinquennio sono sintetizzati nelle seguenti tabelle:

Qualifica funzionale	Dotazione organica rideterminata deliberazione n. 63 del 06.07.2013	In servizio al 31.12.2013	In servizio al 31.12.2014	In servizio al 31.12.2015	In servizio al 31.12.2016	In servizio al 31.12.2017	In servizio al 31.12.2018	In servizio al 31.12.2019
CATEGORIA D3	1	1	1	1	1	1	1	1
CATEGORIA D1	7	4	4	4	4	3	4	3
CATEGORIA C	16	14	14	14	14	14	14	13
CATEGORIA B3	8	6	6	6	6	6	6	6
CATEGORIA B1	5	2	2	2	2	2	2	2
CATEGORIA A	1	0	0	0	0	0	0	
TOTALE	38	27	27	27	27	26	27	

Il piano triennale di fabbisogno del personale è stato approvato con deliberazione della Giunta Comunale n. 15 del 29.01.2019 ed è confluito nella sezione operativa del Dup 2019/2021 ed è stato successivamente aggiornato con deliberazione della Giunta Comunale n. 74 in data 15.07.2019 con la seguente programmazione:

- A. trasformazione a tempo pieno di dipendente di categoria D1 istruttore direttivo amministrativo part time 27 ore ;
- B. assunzione a tempo indeterminato dipendente di categoria D1 istruttore direttivo amministrativo part time 27 ore mediante scorrimento di graduatoria valida dell'ente
- C. copertura di un posto di categoria D1 – istruttore direttivo amministrativo vacante in dotazione organica mediante mobilità in entrata

La programmazione di cui al punto A è stata attuata con decorrenza 01.11.2019.

La programmazione di cui al punto B non ha dato esito positivo in quanto i candidati idonei nella graduatoria valida dell'ente non hanno accettato l'assunzione. Si è pertanto successivamente deciso di modificare la programmazione del fabbisogno di personale prevedendo l'assunzione di un dipendente di categoria C anziché di categoria D (modifica deliberazione della Giunta Comunale n. 17 del 17.01.2020).

Nell'attesa di perfezionare il trasferimento tramite mobilità volontaria di cui all'art. 30 del D.Lgs 165/2001 prevista nella programmazione di cui al punto C) l'ente ha stipulato idonea convenzione ex art. 14 CCNL 22.01.2004 (scavalco condiviso) con l'amministrazione provinciale per l'utilizzo a 18 ore di un dipendente con idoneo profilo professionale.

1.4.1 - TABELLE A SUPPORTO DELLA DESCRIZIONE DELL'ASSETTO ORGANIZZATIVO

DATI RELATIVI AL PERSONALE

Descrizione	AL 31/12/2019	AL 31/12/2018	AL 31/12/2017	AL 31/12/2016	AL 31/12/2015
Posti previsti in pianta organica	38	38	38	38	38
Personale di ruolo in servizio	25	27	26	27	27
Personale non di ruolo in servizio	0	0	0	0	0

Descrizione	Impegni 2019	Impegni 2018	Impegni 2017	Impegni 2016	Impegni 2015
Spesa personale (titolo I macroaggregato 1)	992.861,43	992.861,43	988.165,05	1.020.109,88	957.844,37

Categoria e posizione economica	In servizio al 31/12/2014	In servizio al 31/12/2015	In servizio al 31/12/2016	In servizio al 31/12/2017	In servizio al 31/12/2018	In servizio al 31/12/2019
A.1						
A.2						
A.3						
A.4						
A.5						
B.1						
B.2	1	1	1	1	1	1
B.3 ECONOMICO	-	-	-	-	-	-
B.3 GIURIDICO	1	1	1	1	1	1
B.4	1	1	1	1	1	1
B.4 ECONOMICO	1	1	1	1	1	1
B.5	2	2	2	2	2	2
B.6	1	1	1	1	1	1
B.7	1	1	1	1	1	1
C.1	4	4	4	4	4	4
C.2	--	--	--	--	--	--
C.3	6	6	6	6	6	6
C.4	2	2	2	2	2	1

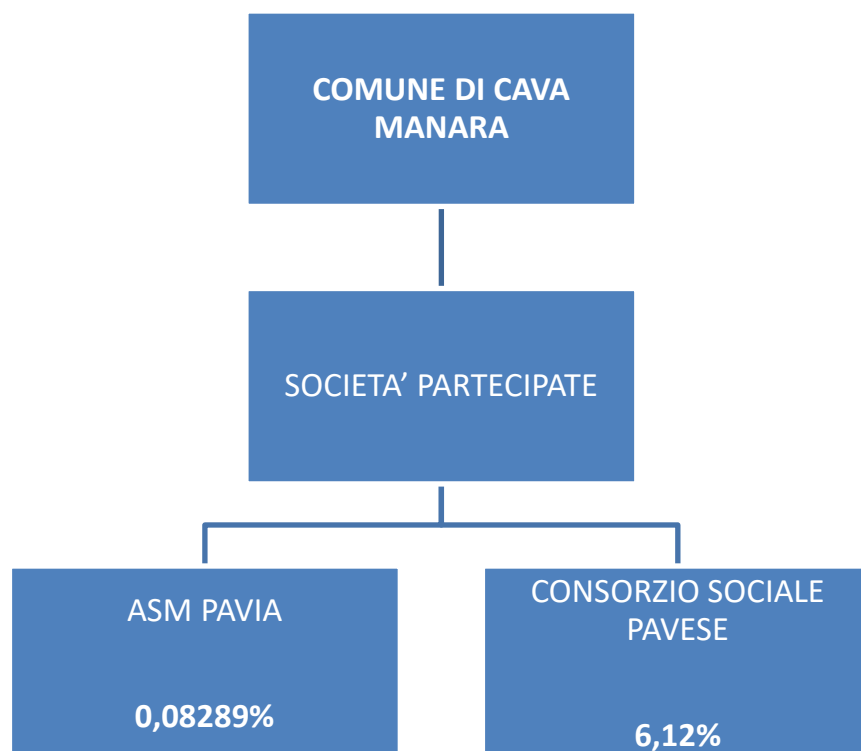
C.5	2	2	2	2	2	2
D.1	2	2	2	2	3	2
D.2						
D.3 ECONOMICO	2	2	2	1	1	1
D.3 GIURIDICO						
D.4						
D.5	1	1	1	1	1	1
D.6						
Dirigenti						
TOTALE	27	27	27	26	27	25

1.5 - LE PARTECIPAZIONI DELL'ENTE

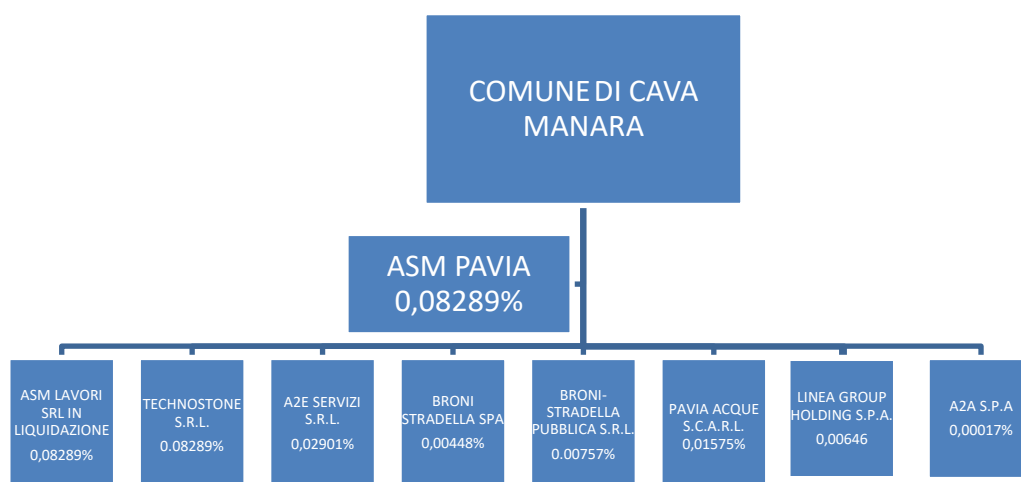
In questo capitolo si espongono le partecipazioni dell'Ente acquisite o da acquisire evidenziando i settori d'intervento, le motivazioni e la rilevanza della partecipazione stessa nonché l'andamento di tali società od Enti partecipati.

LE PARTECIPAZIONI DELL'ENTE (1)

DENOMINAZIONE PARTECIPATA	SOCIETA'	Tipologia partecipazione (D= DIRETTA) (I = INDIRETTA)	% Quota di possesso
A.SM. PAVIA SPA		DIRETTA	0,08289%
CONSORZIO SOCIALE PAVESE		DIRETTA	6,12%



SOCIETA' PARTECIPATE INDIRETTAMENTE PER MEZZO DI ASM PAVIA SPA



L'ente con decreto sindacale n. 2/2015 ha evidenziato l'opportunità di confermare il mantenimento della partecipazione in Asm Pavia, come autorizzato dal Consiglio Comunale con propria deliberazione n. 55 del 3/12/2008 in quanto ente strumentale per l'erogazione e gestione dei servizi pubblici comunali.

Con delibera consigliare n. 3 del 24.02.2015 il Comune di Cava Manara ha condiviso gli indirizzi forniti dal Comune di Pavia alla partecipata Asm.

Con decreto sindacale 3/2016 è stata approvata la relazione sui risultati conseguiti in attuazione del piano operativo di razionalizzazione delle società e delle partecipazioni societarie direttamente o indirettamente possedute dal Comune (articolo 1 comma 612 della legge 190/2014), dando atto del mantenimento della partecipazione in Asm Pavia.

Con deliberazione del Consiglio Comunale n. 27 del 29.09.2017 è stata approvata la ricognizione straordinaria delle partecipazioni ex art. 24 D.lgs 175/2016, confermando il mantenimento della partecipazione in Asm Pavia. Tale ricognizione è stata trasmessa alla competente sezione regionale della Corte dei Conti, nonché al Ministero delle Finanze tramite l'apposito portale web.

L'ente con deliberazione del C.C n. 30 del 20.12.2018 ha approvato la ricognizione ordinaria delle partecipazioni adottata ai sensi dell'art. 20 del D.Lgs 175/2016, confermando il mantenimento della partecipazione diretta in Asm Pavia.

Infine l'ente con deliberazione del C.C. n. 45 del 18.12.2019 ha approvato il censimento delle partecipazioni detenute al 31.12.2018, il piano di revisione periodica e la relazione sullo stato di attuazione ai sensi dell'art. 20 commi 1 e 4 del D.Lgs 175/2016, verificando la sussistenza delle motivazioni per il mantenimento della partecipazione in Asm Pavia, in quanto trattasi di società che ha per oggetto, sia in

via diretta che attraverso società partecipate e/o controllate, lo svolgimento e la realizzazione a favore degli enti pubblici soci, secondo il modello "in house", di servizi di interesse generale ed inoltre per il Comune di Cava Manara la società gestisce il servizio idrico integrato in nome e per conto del gestore unico d'ambito Pavia Acque Scarl, individuato come tale dall'Amministrazione Provinciale.

Trattandosi di società controllata congiuntamente da più Pubbliche Amministrazioni per effetto del controllo congiunto derivante da norme statutarie, ai fini dell'analisi della partecipazione e dell'individuazione delle misure di razionalizzazione da adottare ai sensi dell'art. 20 del TUSP, è stato necessario determinare linee di indirizzo univoche sulle misure di razionalizzazione da adottare, anche con riferimento alle partecipazioni indirette detenute per il tramite di Asm Pavia. Per tali motivi si sono condivisi i piani di razionalizzazione del Comune di Pavia, socio maggioritario di Asm Pavia, approvati con deliberazione del Consiglio Comunale n. 42 del 28.09.2017 (ricognizione straordinaria), n. 46 del 12.11.2018 (ricognizione ordinaria annuale da effettuarsi entro il 31.12.2018) e n. 41 del 25.11.2019 (ricognizione ordinaria annuale da effettuarsi entro il 31.12.2019) e le azioni intraprese relative alla partecipazione in Asm Pavia e alle indirette per il tramite di quest'ultima.

Da tale ricognizione è emerso:

NOME PARTECIPATA	CODICE FISCALE PARTECIPATA	QUOTA DI PARTECIPAZIONE	ESITO DELLA RILEVAZIONE
ASM PAVIA SPA	0 1747910188	0,0829%	MANTENIMENTO SENZA RAZIONALIZZAZIONE

NOME PARTECIPATA	CODICE FISCALE PARTECIPATA	QUOTA DI PARTECIPAZIONE DETENUTA DALLA TRAMITE ASM PAVIA	QUOTA DI PARTECIPAZIONE DETENUTA DALL'ENTE	ESITO DELLA RILEVAZIONE
ASM LAVORI SRL IN LIQUIDAZIONE	02109660189	100,0000%	0,08289%	IN CORSO DI LIQUIDAZIONE
TECHNOSTONE S.R.L.	01922250186	100,0000%	0,08289%	IN CORSO DI LIQUIDAZIONE
A2E SERVIZI S.R.L.	02064850189	35,0000%	0,02901%	IN CORSO DI LIQUIDAZIONE
PAVIA ACQUE S.C.A.R.L.	02234900187	19,0000%	0,01575%	MANTENIMENTO - SENZA RAZIONALIZZAZIONE

LINEA GROUP HOLDING S.P.A.	01389070192	7,7920%	0,00646%	MANTENIMENTO
A2A S.P.A.	11957540153	0,20300%	0,00017%	MANTENIMENTO

**1.5.1 VERIFICA DEI DEBITI E CREDITI RECIPROCI TRA IL COMUNE DI CAVA MANARA
E LE SOCIETA' PARTECIPATE (11 COMMA 6 LETTERA J) D.LGS 118/2011.**

1. COMUNE DI CAVA MANARA/ SOCIETA' ASM PAVIA SPA

Causale dei rapporti: Gestione del servizio idrico integrato a partire dal 01/08/2013 (subentro ad Impiantistica Viletti Srl) e fino al 31.12.2014 Riversamento quote fognature e depurazione di competenza del Comune.

ASM PAVIA con nota prot. 7395 del 01.06.2020 ha prodotto dichiarazione asseverata dai revisori nella qual si dichiara che non ESISTONO CREDITI/DEBITI nei confronti del Comune di Cava Manara

2. COMUNE DI CAVA MANARA/ CONSORZIO SOCIALE PAVESE

Causale dei rapporti: gestione associata dei Servizi Sociali nell'ambito territoriale corrispondente al Distretto Sociale di Pavia.

Il Consorzio Sociale Pavese gestisce il Piano di Zona del Distretto di Pavia e i servizi ad esso correlati, quali tutela minorile, segretariato sociale e servizio inserimento lavorativo per soggetti in situazione di fragilità sociale.

Il Consorzio ha per scopo la programmazione e gestione in forma associata di servizi socio-assistenziali nonché la programmazione e la realizzazione degli obiettivi del Piano di Zona Sociale e di quanto previsto dalla L. 328/2000 e dalle altre leggi vigenti in materia

Il Comune versa ogni anno una quota di partecipazione al Consorzio. Per il tramite del Consorzio pervengono i trasferimenti regionali della legge 328/2000.

Il Consorzio Sociale Pavese con nota prot. 8859 del 30.06.2020 ha comunicato la situazione dei crediti debiti

DEBITI					
CAUSALE	DATI CONTABILI COMUNE		DATI CONTABILI SOCIETA'	DISCORDANZE	MOTIVAZIONI
Trasferimento quota partecipazione anno 2019	Impegno	647/2019 € 13.610,00	<i>CREDITO RESIDUO INDICATO € 0,00</i>	////	
	Debito Residuo al 31/12/2019 € 13.610,00				
TRASFERIMENTO FONDI AL	Impegno	95/2020 € 1.302,00	<i>CREDITO RESIDUO INDICATO € 0,00</i>	////	

CONSORZIO SOCIALE PAVESE PER PROGETTO "BORSA LAVORO".	Mandato n. 700 del 21.03.2019 di € 1.302,00 Debito Residuo al 31/12/2019 € 0,00			
CREDITI				
Contributi regionali legge 388/2000 anno 2018	Accertamenti 370/2018 € 1.792,98 371/2018 € 11.580,51 Reversale 1563 - 1564 Credito Residuo al 31/12/2019 € 0,00	€ 0,00	///	
Contributo ricovero temporaneo G. R.S presso r.s.a. San Francesco di Pinarolo Po	Accertamento 135/2018 € 1.200,00 Reversale 2968 Credito Residuo al 31/12/2019 € 0,00	€ 0,00	///	<i>Nella precedente nota tale importo era stato indicato come discordanza quanto il Conorzio non aveva indicato il debito. Nel corso del 2019 il debito è stato saldato.</i>
Trasferimenti per erogazione contributi a favore di nuclei famigliari	Accertamenti 270/2019 € 1.500,00 107/2019 € 1.350,00 Ordinativo 1030 - 3216 Credito Residuo al 31/12/2018 € 0,00	€ 0,00	///	
Contributi regionali legge 388/2000 anno 2019	Accertamenti 354/2019 € 2.379,42 355/2019 € 4.578,77 356/2019 € 52,79 Credito Residuo al	€ 7.010,98	///	

	31/12/2019	€			
	7.010,98				

DEBITI				
CAUSALE	DATI CONTABILI COMUNE	DATI CONTABILI SOCIETA'	DISCORDANZE	MOTIVAZIONI
Trasferimento quota partecipazione anno 2019	Impegno 647/2019 € 13.610,00 Debito Residuo al 31/12/2019 € 13.610,00	<i>CREDITO RESIDUO INDICATO € 0,00</i>	////	
TRASFERIMENTO FONDI AL CONSORZIO SOCIALE PAVESE PER PROGETTO "BORSA LAVORO":	Impegno 95/2020 € 1.302,00 Mandato n. 700 del 21.03.2019 di € 1.302,00 Debito Residuo al 31/12/2019 € 0,00	<i>CREDITO RESIDUO INDICATO € 0,00</i>	////	
CREDITI				
Contributi regionali legge 388/2000 anno 2018	Accertamenti 370/2018 € 1.792,98 371/2018 € 11.580,51 Reversale 1563 - 1564 Credito Residuo al 31/12/2019 € 0,00	<i>€ 13.373,09</i>	///	
Contributo ricovero temporaneo G. R.S presso r.s.a. San Francesco di Pinarolo Po	Accertamento 135/2018 € 1.200,00 Reversale 2968 Credito Residuo al 31/12/2019 € 0,00	<i>€ 0,00</i>	///	<i>Nella precedente nota tale importo era stato indicato come discordanza quanto il Consorzio non aveva indicato il</i>

				debito. Nel corso del 2019 il debito è stato saldato.
Trasferimenti per erogazione contributi a favore di nuclei famigliari	Accertamenti 270/2019 € 1.500,00 107/2019 € 1.350,00 Ordinativo 1030 - 3216 Credito Residuo al 31/12/2018 € 0,00	€ 0,00	///	

3. COMUNE DI CAVA MANARA/ SOCIETA' PAVIA ACQUE SCARL

A partire dal 01.07.2015 è subentrato anche nella gestione del servizio di fognatura e depurazione, gestito ancora in economia dall'ente.

Comunicazione di Pavia Acque prot. 1166 del 23.01.2020 e prot. 3992 del 27.03.2019

DEBITI				
CAUSALE	DATI CONTABILI COMUNE	DATI CONTABILI SOCIETA'	DISCORDANZE	MOTIVAZIONI
Bollette acqua immobili comunali anno 2018	Impegni 120/2018 - 121/2018 - 122/2018 - 123/2018 - 124/2018 Debito Residuo al 31/12/2018 € 1.396,64 Importo pagato € 1.396,64 Debito Residuo al 31/12/2019 - € 0,00	<i>CREDITO RESIDUO INDICATO € 0,00</i>	///	
Bollette acqua immobili comunali anno 2019 e posa nuova contatori	Impegni consumo acquedotto immobili comunali € 11.356,31	<i>CREDITO RESIDUO INDICATO € 0,00</i>	€ 7.203,88	Pavia Acque, come indicato nella propria dichiarazione

	<p>Importo pagato € 4.152,43</p> <p>Debito Residuo al 31/12/2018 € 7.203,88</p> <p>Importo stimato sulla base dei consumi degli anni precedenti. Importo dei nuovi allacciamenti effettuati che verranno fatturati direttamente nella bolletta dei consumi</p>			<p>asseverata dai revisori, non considera le fatture da emettere e pertanto tale importo non risulta essere indicato</p>
CREDITI				
<p>Quote depurazione e fognatura periodo Dicembre 2014/giugno 2015 riscosse a tutto il 23/01/2018</p>	<p>Accertamento 90/2018 € 126,48</p> <p>Fattura 1/2018/ACQ.</p> <p>Credito residuo al 31/12/2018 € 11,50</p> <p>Effettuata la regolarizzazione contabile.</p> <p>Credito residuo al 31/12/2019 € 0,00</p>	<p><i>DEBITO RESIDUO INDICATO € 0,00</i></p>	<p><i>////</i></p>	<p><i>Al 31/12/2018 la discordanza pari ad € 11,50 era unicamente dovuta al fatto che l'ente dovesse ancora procedere alla regolarizzazione contabile dell'Iva split (fattura soggetta a scissione contabile). La regolarizzazione è avvenuta nel corso del 2019</i></p>
<p>Rimborso spesa canone anno 2017 attraversamento idrico rete ferroviaria italiana spa</p>	<p>Accertamento 197/2017 Fattura 6/2017/S.V € 688,15 compensata da nota di accredito 7/2018/S.V di € 564,06 e conseguente riduzione del residuo attivo</p>		<p><i>///</i></p>	<p><i>Al 31/12/2018 l'importo del credito residuo corrispondeva all'iva split payment Poiché la nota di accredito è stata emessa</i></p>

	<p>Credito residuo al 31/12/2018 € 124,09</p> <p>Residuo eliminato in sede di rendiconto 2019.</p> <p>Credito residuo al 31/12/2019 € 0,00</p>			<p>successivamente alla data di presentazione della dichiarazione iva per l'anno 2017 non è stato possibile stornare anche la corrispondente quota di iva. In sede di rendiconto 2019 si è provveduto all'eliminazione del residuo attivo</p>
<p>Rimborso mutui afferenti il sistema idrico integrato anno 2019</p>	<p>Accertamento 262/2019 € 66.970,68 Fattura 9/7/1 Accertamento 263/2019 € 66.970,68 Fattura 10/7/1.</p> <p>Credito residuo al 31/12/2019 € 12.076,68</p>	<p><i>DEBITO RESIDUO INDICATO € 0,00</i></p>	<p>€ 12.076,68</p>	<p>La differenza (pari all'iva) risulta dal fatto che la fattura è stata emessa in regime di split payment e l'ente al 31.12.2019 deve ancora procedere alla relativa regolarizzazione contabile</p>

1.6 - LE CONVENZIONI CON ENTI

In questo capitolo si illustrano le convenzioni con altri Enti del settore pubblico, evidenziando le motivazioni e l'oggetto della convenzione.

L'Ente per l'esercizio delle funzioni in ambiti territoriali maggiormente adeguati, ha attuato le seguenti forme di cooperazione e di associazione con altri enti:

Con delibera del Consiglio Comunale n. 28 del 17.07.2015 è stata approvata la Convenzione per la gestione associata del servizio di polizia locale tra i Comuni di Cava Manara, San Martino Siccomario, Travacò Siccomario, Sommo, Villanova d'Ardenghi, Carbonara al Ticino, Zinasco, Mezzana Rabattone, Gropello Cairoli, della quale il Comune di Cava Manara è il Comune capofila.

La convenzione è stata attivata con decorrenza 01.09.2015 ed ha consentito di ottenere, nel corso del 2016 e del 2017, importante cofinanziamento dalla Regione Lombardia per la realizzazione di progetti in materia di sicurezza urbana:

Anno 2016: € 180.000,00 divisi fra i Comuni aderenti alla convenzione, che hanno consentito di attuare i seguenti interventi

Videosorveglianza lotto A – cofinanziamento € 80.000,00

Strumentazioni lotto B – cofinanziamento € 80.000,00

Anno 2017 € 130.000,00 divisi fra i Comuni aderenti alla convenzione, che hanno consentito di attuare tre interventi diversi:

Videosorveglianza (lotto A – cofinanziamento € 80.000,00)

Strumentazioni (lotto B – cofinanziamento € 50.000,00)

Relativamente a tale ultimo finanziamento Regione Lombardia, con proprio decreto 2969 del 19.03.2019 ha revocato l'assegnazione del contributo a causa dell'errata interpretazione, da parte della gestione associata, di un criterio che aveva consentito di ottenere il contributo.

Contro tale decreto l'ente, in qualità di comune capofila della convenzione, ha promosso ricorso giurisdizionale avanti al TAR Milano per l'annullamento, previa sospensione dell'efficacia, del decreto.

Con ordinanza n. 632/2019 pubblicata in data 29.05.2019 il TAR Milano ha respinto l'istanza cautelare formulata nel ricorso, ritenendo insussistente il fumus boni iuris prevedendo la restituzione del cofinanziamento di € 130.000,00 entro e non oltre il 30.09.2019.

I comuni della gestione associata hanno deciso di presentare appello dinanzi al Consiglio di Stato per chiedere la riforma dell'ordinanza cautelare n. 632/2019 dalla quale deriva un pregiudizio immediato per l'Ente, consistente nell'obbligo di restituzione dell'intero cofinanziamento ricevuto;

Il Consiglio di Stato Sez. V (R.G. 7121/19), ritenendo prevalente il recupero del finanziamento regionale, con ordinanza n. 5041/2019 pubblicata il 4/10/2019 ha respinto l'appello cautelare proposto confermando l'ordinanza cautelare del TAR Milano.

Per tale motivo nelle more della decisione nel merito del ricorso pendente dinanzi al Tar Lombardia la gestione associata ha convenuto di provvedere alla restituzione del contributo.

Ogni ente ha finanziato la propria quota di restituzione (pari al contributo ricevuto) e ha trasferito la somma al Comune di Cava Manara che ha provveduto al rimborso a Regione Lombardia.

Dal 1.08.2012 è attiva la convenzione di segreteria con il Comune di Montebello della Battaglia.

SEZIONE 2 TECNICA ED ANDAMENTO DELLA GESTIONE

Nella presente sezione si cerca di fornire una serie di informazioni sui risultati finanziari ed economico-patrimoniali, sui criteri adottati nella formazione del rendiconto e nella valutazione delle singole voci in esso contenute. Tali informazioni sono fondamentali per permettere la valutazione dell'operato dell'amministrazione.

2.1 -ASPETTI GENERALI

L'art. 3 del D.Lgs 118/2011 prevede che le amministrazioni pubbliche di cui all'art. 2, conformino la propria gestione ai principi contabili generali contenuti nell'allegato 1 ed ai seguenti principi contabili applicati, che costituiscono parte integrante del decreto:

- a) della programmazione (allegato n. 4/1);
- b) della contabilità finanziaria (allegato n. 4/2);
- c) della contabilità economico-patrimoniale (allegato n. 4/3);
- d) del bilancio consolidato (allegato n. 4/4)

Il principio della contabilità finanziaria ha trovato già applicazione a partire dal 2015 (applicazioni nuovi principi, ma schemi "vecchi di bilancio"), mentre il principio della programmazione (con l'introduzione del Dup) ha trovato applicazione a partire dal 2016.

Lo stesso vale per i principi della contabilità economico – patrimoniale e del bilancio consolidato per i quali l'ente si è avvalso della facoltà, concessa dal comma 12, dell'articolo 2 del D.Lgs 118/2011, del rinvio all'anno 2016.

L'articolo 2 del decreto legislativo 23 giugno 2011 n. 118 prevede, per gli enti in contabilità finanziaria, l'adozione di un sistema contabile integrato che garantisca la rilevazione unitaria dei fatti gestionali nei loro profili finanziario ed economico-patrimoniale.

Nell'ambito di tale sistema integrato, la contabilità economico-patrimoniale affianca la contabilità finanziaria, che costituisce il sistema contabile principale e fondamentale per fini autorizzatori e di rendicontazione dei risultati della gestione finanziaria, per rilevare i costi/oneri e i ricavi/proventi derivanti dalle transazioni poste in essere da una amministrazione pubblica (come definite nell'ambito del principio applicato della contabilità finanziaria) al fine di:

- predisporre il conto economico per rappresentare le "utilità economiche" acquisite ed impiegate nel corso dell'esercizio, anche se non direttamente misurate dai relativi movimenti finanziari, e per alimentare il processo di programmazione;
- consentire la predisposizione dello Stato Patrimoniale (e rilevare, in particolare, le variazioni del patrimonio dell'ente che costituiscono un indicatore dei risultati della gestione);
- permettere l'elaborazione del bilancio consolidato di ciascuna amministrazione pubblica con i propri enti e organismi strumentali, aziende e società;

- predisporre la base informativa necessaria per la determinazione analitica dei costi;
- consentire la verifica nel corso dell'esercizio della situazione patrimoniale ed economica dell'ente e del processo di provvista e di impiego delle risorse;
- conseguire le altre finalità previste dalla legge e, in particolare, consentire ai vari portatori d'interesse di acquisire ulteriori informazioni concernenti la gestione delle singole amministrazioni pubbliche.

A partire dall'anno 2017 le operazioni sono pertanto state rilevate sotto il duplice aspetto finanziario ed economico patrimoniale.

2.2 - ASPETTI FINANZIARI

Per consentire una prima valutazione del grado di raggiungimento dei programmi indicati negli strumenti di programmazione, si pongono a confronto i dati di sintesi del bilancio di previsione definitivo con i dati finali del conto del bilancio nella seguente tabella riepilogativa.

CONTO DEL BILANCIO - GESTIONE DELLE ENTRATE ANNO 2019

TITOLO	DENOMINAZIONE	Residui attivi al 1/1/2019 (RS)		Riscossioni in c/residui (RR)		Riaccertamento residui (R)		Maggiori o minori entrate di competenza =A-CP	Residui attivi da esercizi precedenti (EP=RS-RR+R)		
		Previsioni definitive di competenza (CP)		Riscossioni in c/competenza (RC)		Accertamenti (A)			Residui attivi da esercizio di competenza (EC=A-RC)		
		Previsioni definitive di cassa (CS)		Totale riscossioni (TR=RR+RC)		Maggiori o minori entrate di cassa =TR-CS			Totale residui attivi da riportare (TR=EP+EC)		
	<i>FONDO PLURIENNALE VINCOLATO PER SPESE CORRENTI</i>	CP	48.578,21								
	<i>FONDO PLURIENNALE VINCOLATO PER SPESE IN CONTO CAPITALE</i>	CP	686.573,19								
	<i>FONDO PLURIENNALE VINCOLATO PER ATTIVITÀ FINANZIARIE</i>	CP	0,00								
	<i>UTILIZZO AVANZO DI AMMINISTRAZIONE</i>	CP	234.822,21								
	<i>-di cui Utilizzo Fondo anticipazioni di liquidità</i>	CP	0,00								
TITOLO 1	Entrate correnti di natura tributaria, contributiva e perequativa	RS	1.241.438,38	RR	624.542,37	R	25.148,70		EP	642.044,71	
		CP	3.070.600,00	RC	2.314.950,23	A	3.028.997,03	CP	-41.602,97	EC	714.046,80
		CS	2.986.114,23	TR	2.939.492,60	CS	-46.621,63		TR	1.356.091,51	
TITOLO 2	Trasferimenti correnti	RS	95.677,58	RR	61.390,95	R	-1.373,75		EP	32.912,88	
		CP	515.088,00	RC	363.538,05	A	434.766,89	CP	-80.321,11	EC	71.228,84
		CS	547.881,24	TR	424.929,00	CS	-122.952,24		TR	104.141,72	
TITOLO 3	Entrate extratributarie	RS	418.478,96	RR	68.644,14	R	30.233,07		EP	380.067,89	
		CP	530.621,86	RC	330.695,52	A	459.671,16	CP	-70.950,70	EC	128.975,64
		CS	535.936,42	TR	399.339,66	CS	-136.596,76		TR	509.043,53	
TITOLO 4	Entrate in conto capitale	RS	28.180,36	RR	203,19	R	0,00		EP	27.977,17	
		CP	1.067.742,00	RC	326.597,32	A	463.796,75	CP	-603.945,25	EC	137.199,43
		CS	883.322,66	TR	326.800,51	CS	-556.522,15		TR	165.176,60	
TITOLO 5	Entrate da riduzione di attività finanziarie	RS	0,00	RR	0,00	R	0,00		EP	0,00	
		CP	0,00	RC	0,00	A	0,00	CP	0,00	EC	0,00
		CS	0,00	TR	0,00	CS	0,00		TR	0,00	
TITOLO 6	Accensione Prestiti	RS	0,00	RR	0,00	R	0,00		EP	0,00	
		CP	0,00	RC	0,00	A	0,00	CP	0,00	EC	0,00
		CS	0,00	TR	0,00	CS	0,00		TR	0,00	
TITOLO 7	Anticipazioni da istituto tesoriere/cassiere	RS	0,00	RR	0,00	R	0,00		EP	0,00	
		CP	360.000,00	RC	0,00	A	0,00	CP	-360.000,00	EC	0,00
		CS	360.000,00	TR	0,00	CS	-360.000,00		TR	0,00	
TITOLO 9	Entrate per conto terzi e partite di giro	RS	48.319,20	RR	5.849,02	R	0,00		EP	42.470,18	
		CP	923.686,00	RC	621.875,13	A	632.242,38	CP	-291.443,62	EC	10.367,25
		CS	926.997,70	TR	627.724,15	CS	-299.273,55		TR	52.837,43	
	TOTALE TITOLI	RS	1.832.094,48	RR	760.629,67	R	54.008,02		EP	1.125.472,83	
		CP	6.467.737,86	RC	3.957.656,25	A	5.019.474,21	CP	-1.448.263,65	EC	1.061.817,96
		CS	6.240.252,25	TR	4.718.285,92	CS	-1.521.966,33		TR	2.187.290,79	
	TOTALE GENERALE DELLE ENTRATE	RS	1.832.094,48	RC	760.629,67	R	54.008,02		EP	1.125.472,83	
		CP	7.437.711,47	PC	3.957.656,25	A	5.019.474,21	CP	-1.448.263,65	EC	1.061.817,96
		CS	6.240.252,25	TR	4.718.285,92	CS	-1.521.966,33		TR	2.187.290,79	

CONTO DEL BILANCIO - RIEPILOGO GENERALE DELLE SPESE ANNO 2019

MISSIONE, PROGRAMMA, TITOLO	DENOMINAZIONE	Residui passivi al 1/1/2019 (RS)		Pagamenti in c/residui (PR)		Riaccertamento residui (R)		Residui passivi da esercizi precedenti (EP=RS-PR+R)			
		Previsioni definitive di competenza (CP)		Pagamenti in c/competenza (PC)		Impegni (I)		Economie di competenza (ECP=CP-I-FPV)		Residui passivi da esercizio di competenza (EC=I-PC)	
		Previsioni definitive di cassa (CS)		Totale pagamenti (TP=PR+PC)		Fondo pluriennale vincolato (FPV)				Totale residui passivi da riportare (TR=EP+EC)	
	DISAVANZO DI AMMINISTRAZIONE	CP	0,00								
	DISAVANZO DERIVANTE DA DEBITO AUTORIZZATO E NON CONTRATTO ⁽¹⁾	CP	0,00								
Titolo 1	Spese correnti	RS	342.757,83	PR	290.553,15	R	-4.064,48	EP	48.140,20		
		CP	4.082.612,58	PC	3.138.224,57	I	3.598.912,69	ECP	435.010,49	EC	460.688,12
		CS	4.099.883,67	TP	3.428.777,72	FPV	48.689,40			TR	508.828,32
Titolo 2	Spese in conto capitale	RS	180.822,89	PR	161.561,07	R	-7.338,31	EP	11.923,51		
		CP	1.888.709,89	PC	685.614,95	I	878.361,28	ECP	772.975,80	EC	192.746,33
		CS	1.624.064,91	TP	847.176,02	FPV	237.372,81			TR	204.669,84
Titolo 3	Spese per incremento attività finanziarie	RS	0,00	PR	0,00	R	0,00	EP	0,00		
		CP	0,00	PC	0,00	I	0,00	ECP	0,00	EC	0,00
		CS	0,00	TP	0,00	FPV	0,00			TR	0,00
Titolo 4	Rimborso Prestiti	RS	0,00	PR	0,00	R	0,00	EP	0,00		
		CP	182.703,00	PC	150.855,76	I	150.855,76	ECP	31.847,24	EC	0,00
		CS	150.856,00	TP	150.855,76	FPV	0,00			TR	0,00
Titolo 5	Chiusura Anticipazioni ricevute da istituto tesoriere/cassiere	RS	0,00	PR	0,00	R	0,00	EP	0,00		
		CP	360.000,00	PC	0,00	I	0,00	ECP	360.000,00	EC	0,00
		CS	360.000,00	TP	0,00	FPV	0,00			TR	0,00
Titolo 7	Uscite per conto terzi e partite di giro	RS	72.463,60	PR	34.658,13	R	0,00	EP	37.805,47		
		CP	923.686,00	PC	589.671,23	I	632.242,38	ECP	291.443,62	EC	42.571,15
		CS	936.563,16	TP	624.329,36	FPV	0,00			TR	80.376,62
	TOTALE TITOLI	RS	596.044,32	PR	486.772,35	R	-11.402,79	EP	97.869,18		
		CP	7.437.711,47	PC	4.564.366,51	I	5.260.372,11	ECP	1.891.277,15	EC	696.005,60
		CS	7.171.367,74	TP	5.051.138,86	FPV	286.062,21			TR	793.874,78
	TOTALE GENERALE DELLE SPESE	RS	596.044,32	PR	486.772,35	R	-11.402,79	EP	97.869,18		
		CP	7.437.711,47	PC	4.564.366,51	I	5.260.372,11	ECP	1.891.277,15	EC	696.005,60
		CS	7.171.367,74	TP	5.051.138,86	FPV	286.062,21			TR	793.874,78

QUADRO GENERALE RIASSUNTIVO 2019

ENTRATE	ACCERTAMENTI	INCASSI	SPESE	IMPEGNI	PAGAMENTI
Fondo di cassa all'inizio dell'esercizio		1.114.104,34			
Utilizzo avanzo di amministrazione⁽¹⁾ <i>di cui Utilizzo Fondo anticipazioni di liquidità</i>	234.822,21 0,00		Disavanzo di amministrazione⁽³⁾	0,00	
Fondo pluriennale vincolato di parte corrente⁽²⁾	48.578,21		Disavanzo derivante da debito autorizzato e non contratto ripianato con accensione di prestiti⁽⁴⁾	0,00	
Fondo pluriennale vincolato in c/capitale⁽²⁾ <i>di cui Fondo pluriennale vincolato in c/capitale finanziato da debito</i>	686.573,19 0,00				
Fondo pluriennale vincolato per incremento di attività finanziarie⁽²⁾	0,00				
Titolo 1 - Entrate correnti di natura tributaria, contributiva e perequativa	3.028.997,03	2.939.492,60	Titolo 1 - Spese correnti <i>Fondo pluriennale vincolato in parte corrente⁽⁵⁾</i>	3.598.912,69 48.689,40	3.428.777,72
Titolo 2 - Trasferimenti correnti	434.766,89	424.929,00			
Titolo 3 - Entrate extratributarie	459.671,16	399.339,66			
Titolo 4 - Entrate in conto capitale	463.796,75	326.800,51	Titolo 2 - Spese in conto capitale <i>Fondo pluriennale vincolato in c/capitale⁽⁵⁾</i> <i>di cui Fondo pluriennale vincolato in c/capitale finanziato da debito</i>	878.361,28 237.372,81 0,00	847.176,02
Titolo 5 - Entrate da riduzione di attività finanziarie	0,00	0,00	Titolo 3 - Spese per incremento di attività finanziarie <i>Fondo pluriennale vincolato per attività finanziarie⁽⁵⁾</i>	0,00	0,00
Totale entrate finali	4.387.231,83	4.090.561,77	Totale spese finali	4.763.336,18	4.275.953,74
Titolo 6 - Accensione di prestiti	0,00	0,00	Titolo 4 - Rimborso di prestiti <i>Fondo anticipazioni di liquidità⁽⁶⁾</i>	150.855,76 0,00	150.855,76
Titolo 7 - Anticipazioni da istituto tesoriere/cassiere	0,00	0,00	Titolo 5 - Chiusura Anticipazioni da istituto tesoriere/cassiere	0,00	0,00
Titolo 9 - Entrate per conto di terzi e partite di giro	632.242,38	627.724,15	Titolo 7 - Spese per conto terzi e partite di giro	632.242,38	624.329,36
Totale entrate dell'esercizio	5.019.474,21	4.718.285,92	Totale spese dell'esercizio	5.546.434,32	5.051.138,86
TOTALE COMPLESSIVO ENTRATE	5.989.447,82	5.832.390,26	TOTALE COMPLESSIVO SPESE	5.546.434,32	5.051.138,86
DISAVANZO DI COMPETENZA <i>di cui Disavanzo da debito autorizzato e non contratto formatosi nell'esercizio⁽⁷⁾</i>	0,00 0,00		AVANZO DI COMPETENZA/FONDO DI CASSA	443.013,50	781.251,40
TOTALE A PAREGGIO	5.989.447,82	5.832.390,26	TOTALE A PAREGGIO	5.989.447,82	5.832.390,26

(1) Per "Utilizzo avanzo" si intende l'avanzo applicato al bilancio; indicare l'importo dello stanziamento definitivo di bilancio.

(2) Indicare l'importo iscritto in entrata del conto del bilancio alla corrispondente voce riguardante il fondo pluriennale vincolato.

(3) Corrisponde alla prima voce del conto del bilancio spese. Non comprende il disavanzo da debito non contratto delle Regioni e delle Province autonome.

(4) Inserire solo l'importo del disavanzo da debito autorizzato e non contratto ripianato nel corso dell'esercizio attraverso l'accensione dei prestiti.

(5) Indicare la somma degli stanziamenti riguardanti il corrispondente fondo pluriennale vincolato di spesa iscritti nel conto del bilancio (FPV corrente, FPV c/capitale o FPV per partite finanziarie).

(6) Indicare l'importo dello stanziamento definitivo di bilancio.

(7) Solo per le regioni. Il disavanzo da debito autorizzato e non contratto formatosi nell'esercizio non può avere un importo superiore a quello del disavanzo dell'esercizio e non rileva ai fini dell'equilibrio di bilancio di cui all'articolo 1, comma 821 della legge n. 145 del 2018.

(8) Inserire il totale della colonna c) dell'allegato a/1 "Elenco analitico delle risorse accantonate nel risultato di amministrazione" al netto dell'accantonamento al Fondo anticipazioni di liquidità, già considerato ai fini della determinazione dell'avanzo/disavanzo di competenza.

(9) Inserire l'importo della prima colonna della riga n) dell'allegato a/2 "Elenco analitico delle risorse vincolate nel risultato di amministrazione".

(10) Inserire il totale della colonna d) dell'allegato a/1 "Elenco analitico delle risorse accantonate nel risultato di amministrazione" al netto dell'accantonamento al Fondo anticipazioni di liquidità, già considerato ai fini della determinazione dell'avanzo/disavanzo di competenza.

GESTIONE DEL BILANCIO	
a) Avanzo di competenza (+) / Disavanzo di competenza (-)	443.013,50
b) Risorse accantonate stanziato nel bilancio dell'esercizio N (+) ⁽⁸⁾	159.001,70
c) Risorse vincolate nel bilancio (+) ⁽⁹⁾	101.101,63
d) Equilibri di bilancio (d=a-b-c)	182.910,17

GESTIONE DEGLI ACCANTONAMENTI IN SEDE DI RENDICONTO	
d) Equilibri di bilancio (+) / (-)	182.910,17
e) Variazione accantonamenti effettuata in sede di rendiconto (+) / (-) ⁽¹⁰⁾	55.104,37
f) Equilibrio complessivo (f=d-e)	127.805,80

Le risultanze finali del conto del bilancio sono espresse in termini di risultato contabile di amministrazione.

Il risultato contabile di amministrazione si può scomporre in risultato della gestione di competenza ed in risultato della gestione residui.

Il conto del bilancio per l'esercizio 2019 presenta, in termini di risultato contabile di amministrazione, le risultanze come indicate nella seguente tabella:

PROSPETTO DIMOSTRATIVO DEL RISULTATO DI AMMINISTRAZIONE ANNO 2019

		GESTIONE		
		RESIDUI	COMPETENZA	TOTALE
Fondo di cassa al 1° gennaio				1.114.104,34
RISCOSSIONI	(+)	760.629,67	3.957.656,25	4.718.285,92
PAGAMENTI	(-)	486.772,35	4.564.366,51	5.051.138,86
SALDO DI CASSA AL 31 DICEMBRE	(=)			781.251,40
PAGAMENTI per azioni esecutive non regolarizzate al 31 dicembre	(-)			0,00
FONDO DI CASSA AL 31 DICEMBRE	(=)			781.251,40
RESIDUI ATTIVI	(+)	1.125.472,83	1.061.817,96	2.187.290,79
<i>di cui derivanti da accertamenti di tributi effettuati sulla base della stima del dipartimento delle finanze</i>				0,00
RESIDUI PASSIVI	(-)	97.869,18	696.005,60	793.874,78
FONDO PLURIENNALE VINCOLATO PER SPESE CORRENTI ⁽¹⁾	(-)			48.689,40
FONDO PLURIENNALE VINCOLATO PER SPESE IN C.TO CAPITALE ⁽¹⁾	(-)			237.372,81
FONDO PLURIENNALE VINCOLATO PER ATTIVITÀ FINANZIARIE ⁽¹⁾	(-)			0,00
RISULTATO DI AMMINISTRAZIONE AL 31 DICEMBRE 2019 (A) ⁽²⁾	(=)			1.888.605,20
Composizione del risultato di amministrazione al 31 dicembre 2019				
Parte accantonata ⁽³⁾				
Fondo crediti di dubbia esazione al 31/12/2019 ⁽⁴⁾				1.197.396,68
Accantonamento residui perenti al 31/12/2019 (solo per le regioni) ⁽⁵⁾				0,00
Fondo anticipazioni liquidità				0,00
Fondo perdite società partecipate				0,00
Fondo contenzioso				0,00
Altri accantonamenti				38.731,63
			Totale parte accantonata (B)	1.236.128,31
Parte vincolata				
Vincoli derivanti da leggi e dai principi contabili				125.811,14
Vincoli derivanti da trasferimenti				10.983,94
Vincoli derivanti da contrazione di mutui				0,00
Vincoli formalmente attribuiti dall'ente				518,26
Altri vincoli da specificare				0,00
			Totale parte vincolata (C)	137.313,34
			Totale parte destinata agli investimenti (D)	2.266,69
			Totale parte disponibile (E)=(A)-(B)-(C)-(D)	512.896,86
			F) di cui Disavanzo da debito autorizzato e non contratto ⁽⁶⁾	0,00
Se E è negativo, tale importo è iscritto tra le spese del bilancio di previsione come disavanzo da ripianare ⁽⁶⁾				

Come evidenziato l'avanzo di amministrazione è l'eccedenza del fondo di cassa e dei residui attivi sui residui passivi. Rappresenta quindi un volume di disponibilità finanziarie che si trasformerà in effettive disponibilità liquide allorquando saranno monetizzati i crediti ed i debiti.

Anche se l'avanzo di amministrazione può essere generato da molteplici fattori, costituisce un indicatore generalmente positivo in quanto evidenzia a posteriori la copertura finanziaria delle spese, rispetto al bilancio complessivo e indica che l'andamento effettivo delle entrate è complessivamente in linea con quello delle uscite, attestando, a consuntivo, il rispetto degli equilibri generali. Costituisce, pertanto, un sintomo di corretta gestione finanziaria.

L'importo dell'avanzo di amministrazione risulta in quest'anno molto rilevante ed ammonta ad € 1.888.605,20

Per comprenderne in toto la portata è tuttavia necessario procedere alla scomposizione in risultato della gestione residui e risultato della gestione di competenza.

RISCONTRO RISULTATI DELLA GESTIONE	
Gestione di competenza	2019
Accertamenti	5.019.474,21
Impegni	5.260.372,11
SALDO GESTIONE COMPETENZA	-240.897,90
Fondo pluriennale vincolato iscritto in entrata	735.151,40
Fondo pluriennale vincolato di spesa	286.062,21
SALDO FPV	449.089,19
Gestione dei residui	
Maggiori residui attivi riaccertati (+)	59.166,60
Minori residui attivi riaccertati (-)	5.158,58
Minori residui passivi riaccertati (+)	11.402,79
SALDO GESTIONE RESIDUI	65.410,81
Riepilogo	
SALDO GESTIONE COMPETENZA	-240.897,90
SALDO FPV	449.089,19
SALDO GESTIONE RESIDUI	65.410,81
AVANZO ESERCIZI PRECEDENTI APPLICATO	234.822,21
AVANZO ESERCIZI PRECEDENTI NON APPLICATO	1.380.180,89
RISULTATO DI AMMINISTRAZIONE AL 31/12/2019	1.888.605,20

Relativamente al riaccertamento ordinario si elencano le macro voci che hanno determinato il saldo della gestione residui:

eliminazione residui passivi: eliminazione dovuta ad errori materiali di mantenimento dei residui nei precedenti rendiconti per totali € 11.402,79

- arrotondamenti € 0,91
- utenze € 55,00
- interventi di manutenzione immobili comunali € 547,78
- incarichi professionali € 0,15
- spese postali per invio sanzioni codice della strada € 322,00
- fornitura gratuita libri di testo € 128,08
- versamento tributo provinciale (importi iscritti a ruolo versati alla Provincia direttamente da Agenzia delle entrate riscossione) € 2.880,87
- servizio di assistenza fiscale ai cittadini € 111,02
- servizio sgombero neve € 18,67
- lavori elettrici scuola elementare Mezzana Corti € 7.338,30

eliminazione residui attivi per errato accertamento materiale entrata per € 5.158,58

- rette centro diurno disabili € 200,85
- rette per utilizzo strutture comunali per € 10,00
- rette sip per € 412,00
- rimborso per segreteria convenzionata € 173,41
- rimborso gestione associata polizia locale anno 2017 € 1.373,75
- riscossione tributo provinciale (importi iscritti a ruolo versati alla Provincia direttamente da Agenzia delle entrate riscossione) € 2.864,19
- arrotondamenti € 0,29
- storno importo relativo all'iva split di una nota a credito a favore di Pavia Acque € 124,09

maggiori residui attivi accertati

- sanzioni codice della strada per emissione ruolo coattivo € 31.134,14
- addizionale comunale € 27.886,62
- rette utilizzo strutture € 14,00
- accertamento tarsu € 18,26
- rimborso utenze da parte di Ats € 5,28
- pubblicità € 103,80

La gestione di competenza ha avuto i seguenti risultati:

GESTIONE COMPETENZA

EQUILIBRIO ECONOMICO-FINANZIARIO		COMPETENZA 2019 (ACCERTAMENTI E IMPEGNI IMPUTATI ALL'ESERCIZIO)
A) Fondo pluriennale vincolato per spese correnti iscritto in entrata	(+)	48.578,21
AA) Recupero disavanzo di amministrazione esercizio precedente	(-)	0,00
B) Entrate titoli 1.00 – 2.00 - 3.00	(+)	3.923.435,08
<i>di cui per estinzione anticipata di prestiti</i>		<i>0,00</i>
C) Entrate Titolo 4.02.06 – Contributi agli investimenti direttamente destinati al rimborso dei prestiti da amministrazioni pubbliche	(+)	0,00
D) Spese Titolo 1.00 – Spese correnti	(-)	3.598.912,69
D1) Fondo pluriennale vincolato di parte corrente (di spesa)	(-)	48.689,40
E) Spese Titolo 2.04 – Altri trasferimenti in conto capitale	(-)	0,00
E1) Fondo pluriennale vincolato di spesa – Titolo 2.04 Altri trasferimenti in conto capitale	(-)	0,00
F1) Spese Titolo 4.00 – Quote di capitale amm.to dei mutui e prestiti obbligazionari	(-)	150.855,76
<i>di cui per estinzione anticipata di prestiti</i>		<i>82,76</i>
F2) Fondo anticipazioni di liquidità	(-)	0,00
G) Somma finale (G=A-AA+B+C-D-D1-E-E1-F1-F2)		173.555,44
ALTRE POSTE DIFFERENZIALI, PER ECCEZIONI PREVISTE DA NORME DI LEGGE E DAI PRINCIPI CONTABILI, CHE HANNO EFFETTO SULL'EQUILIBRIO EX ARTICOLO 162, COMMA 6, DEL TESTO UNICO DELLE LEGGI SULL'ORDINAMENTO DEGLI ENTI LOCALI		
H) Utilizzo avanzo di amministrazione per spese correnti	(+)	68.497,51
<i>di cui per estinzione anticipata di prestiti</i>		<i>0,00</i>
I) Entrate di parte capitale destinate a spese correnti in base a specifiche disposizioni di legge o dei principi contabili	(+)	410,00
<i>di cui per estinzione anticipata di prestiti</i>		<i>410,00</i>
L) Entrate di parte corrente destinate a spese di investimento in base a specifiche disposizioni di legge o dei principi contabili	(-)	0,00
M) Entrate da accensione di prestiti destinate a estinzione anticipata dei prestiti	(+)	0,00
O1) RISULTATO DI COMPETENZA DI PARTE CORRENTE (O1=G+H+I-L+M)		242.462,95
– Risorse accantonate di parte corrente stanziare nel bilancio dell'esercizio 2019	(-)	159.001,70
– Risorse vincolate di parte corrente nel bilancio	(-)	9.448,79
O2) EQUILIBRIO DI BILANCIO DI PARTE CORRENTE		74.012,46
– Variazioni accantonamenti di parte corrente effettuata in sede di rendiconto (+)/(-)	(-)	55.266,95
O3) EQUILIBRIO COMPLESSIVO DI PARTE CORRENTE		18.745,51

EQUILIBRIO ECONOMICO-FINANZIARIO		COMPETENZA (ACCERTAMENTI E IMPEGNI IMPUTATI ALL'ESERCIZIO)
P) Utilizzo avanzo di amministrazione per spese di investimento	(+)	166.324,70
Q) Fondo pluriennale vincolato per spese in conto capitale iscritto in entrata	(+)	686.573,19
R) Entrate Titoli 4.00 – 5.00 – 6.00	(+)	463.796,75
C) Entrate Titolo 4.02.06 – Contributi agli investimenti direttamente destinati al rimborso dei prestiti da amministrazioni pubbliche	(-)	
I) Entrate di parte capitale destinate a spese correnti in base a specifiche disposizioni di legge o dei principi contabili	(-)	410,00
S1) Entrate Titolo 5.02 per Riscossione crediti di breve termine	(-)	
S2) Entrate Titolo 5.03 per Riscossione crediti di medio-lungo termine	(-)	
T) Entrate Titolo 5.04 relative a Altre entrate per riduzione di attività finanziarie	(-)	
L) Entrate di parte corrente destinate a spese di investimento in base a specifiche disposizioni di legge o dei principi contabili	(+)	
M) Entrate da accensione di prestiti destinate a estinzione anticipata dei prestiti	(-)	
U) Spese Titolo 2.00 – Spese in conto capitale	(-)	878.361,28
U1) Fondo pluriennale vincolato in c/capitale (di spesa)	(-)	237.372,81
V) Spese Titolo 3.01 per Acquisizioni di attività finanziarie	(-)	
E) Spese Titolo 2.04 – Trasferimenti in conto capitale	(+)	
Z1) RISULTATO DI COMPETENZA IN C/CAPITALE (Z1=P+Q+R-C-I-S1-S2-T+L-M-U-U1-V+E)		200.550,55
– Risorse accantonate in c/capitale stanziare nel bilancio dell'esercizio	(-)	
– Risorse vincolate in c/capitale nel bilancio	(-)	91.652,84
Z2) EQUILIBRIO DI BILANCIO IN C/CAPITALE		108.897,71
– Variazioni accantonamenti in c/capitale effettuata in sede di rendiconto (+)/(-)	(-)	-162,58
Z3) EQUILIBRIO COMPLESSIVO IN CAPITALE		109.060,29

EQUILIBRIO ECONOMICO-FINANZIARIO		COMPETENZA (ACCERTAMENTI E IMPEGNI IMPUTATI ALL'ESERCIZIO)
S1) Entrate Titolo 5.02 per Riscossione crediti di breve termine	(+)	
S2) Entrate Titolo 5.03 per Riscossione crediti di medio-lungo termine	(+)	
T) Entrate Titolo 5.04 relative a Altre entrate per riduzione di attività finanziarie	(+)	
X1) Spese Titolo 3.02 per Concessione crediti di breve termine	(-)	
X2) Spese Titolo 3.03 per Concessione crediti di medio-lungo termine	(-)	
Y) Spese Titolo 3.04 per Altre spese per incremento di attività finanziarie	(-)	
W1) RISULTATO DI COMPETENZA (W1=O1+Z1+S1+S2+T-X1-X2-Y)		443.013,50
– Risorse accantonate stanziare nel bilancio dell'esercizio	(-)	159.001,70
– Risorse vincolate nel bilancio	(-)	101.101,63
W2) EQUILIBRIO DI BILANCIO		182.910,17
– Variazioni accantonamenti effettuata in sede di rendiconto (+)/(-)	(-)	55.104,37
W3) EQUILIBRIO COMPLESSIVO		127.805,80

Saldo corrente ai fini della copertura degli investimenti pluriennali:

O1) Risultato di competenza di parte corrente		242.462,95
Utilizzo risultato di amministrazione per il finanziamento di spese correnti (H)	(-)	68.497,51
Entrate non ricorrenti che non hanno dato copertura a impegni	(-)	0,00
– Risorse accantonate di parte corrente stanziare nel bilancio dell'esercizio 2019 ⁽¹⁾	(-)	159.001,70
– Variazioni accantonamenti di parte corrente effettuata in sede di rendiconto (+)/(-) ⁽²⁾	(-)	55.266,95
– Risorse vincolate di parte corrente nel bilancio ⁽³⁾	(-)	9.448,79
Equilibrio di parte corrente ai fini della copertura degli investimenti pluriennali		-49.752,00

Il decreto Mef del 01/08/2019 ha aggiornato il prospetto degli equilibri di cui all'allegato n. 10 al D.Lgs. n. 118/2011. L'art. 1, comma 821, della legge n. 145/2018 dispone che gli enti locali si considerino in equilibrio, ai fini del concorso alla realizzazione degli obiettivi di finanza pubblica, in presenza di un risultato di competenza dell'esercizio non negativo. Tale informazione è desunta dal prospetto di verifica degli equilibri di cui all'allegato n. 10 al D.Lgs. n. 118/2011. In particolare in tale prospetto sono indicati:

- il risultato di competenza di parte corrente (voce O1 del prospetto);
- l'equilibrio di bilancio di parte corrente (voce O2 del prospetto), pari al risultato di competenza di parte corrente, al netto delle risorse di parte corrente accantonate nel bilancio di esercizio cui il rendiconto si riferisce (stanziamenti definitivi) [*le risorse di parte corrente accantonate sono desunte dalla colonna c) dell'allegato a/1 dell'allegato 10 al D.Lgs. n. 118/2011*] e al netto delle risorse vincolate di parte corrente non ancora impegnate al 31 dicembre dell'esercizio cui il rendiconto si riferisce (*le risorse di parte corrente vincolate sono desunte dall'allegato a/2 dell'allegato n. 10 al D.Lgs. n. 118/2011*);
- l'equilibrio complessivo di parte corrente (voce O3 del prospetto), pari alla somma algebrica dell'equilibrio di bilancio di parte corrente e la variazione degli accantonamenti di parte corrente effettuata in sede di rendiconto [*le variazioni degli accantonamenti di parte corrente effettuata in sede di rendiconto sono desunte dalla colonna d) dell'allegato a/1 dell'allegato n. 10 al D.Lgs. n. 118/2011*];
- il risultato di competenza in conto capitale (voce Z1 del prospetto);
- l'equilibrio di bilancio in conto capitale (voce Z2 del prospetto), pari al risultato di competenza di parte capitale, al netto delle risorse di parte capitale accantonate nel bilancio di esercizio cui il rendiconto si riferisce (stanziamenti definitivi) [*le risorse di parte capitale accantonate sono desunte dalla colonna c) dell'allegato a/1 dell'allegato 10 al D.Lgs. n. 118/2011*] e al netto delle risorse vincolate di parte capitale non ancora impegnate al 31 dicembre dell'esercizio cui il rendiconto si riferisce (*le risorse di parte capitale vincolate sono desunte dall'allegato a/2 dell'allegato n. 10 al D.Lgs. n. 118/2011*);
- l'equilibrio complessivo di parte capitale (voce Z3 del prospetto), pari alla somma algebrica dell'equilibrio di bilancio di parte capitale e la variazione degli accantonamenti di parte capitale effettuata in sede di rendiconto [*le variazioni degli accantonamenti di parte capitale effettuata in sede di rendiconto sono desunte dalla colonna d) dell'allegato a/1 dell'allegato n. 10 al D.Lgs. n. 118/2011*];

- il risultato di competenza finale (voce W1 del prospetto), che tiene conto anche degli accertamenti e degli impegni di competenza attinenti alle partite finanziarie non considerate nei precedenti equilibri;
- l'equilibrio di bilancio finale (voce W2 del prospetto), pari al risultato di competenza, al netto delle risorse accantonate nel bilancio di esercizio cui il rendiconto si riferisce (stanziamenti definitivi), anche attinenti alle partite finanziarie [le risorse accantonate sono desunte dalla colonna c) dell'allegato a/1 dell'allegato n. 10 al D.Lgs. n. 118/2011] e al netto delle risorse vincolate non ancora impegnate al 31 dicembre dell'esercizio cui il rendiconto si riferisce, anche attinenti alle partite finanziarie (le risorse vincolate sono desunte dall'allegato a/2 dell'allegato n. 10 al D.Lgs. n. 118/2011);
- l'equilibrio complessivo finale (voce W3 del prospetto), pari alla somma algebrica dell'equilibrio di bilancio finale e la variazione degli accantonamenti effettuata in sede di rendiconto [le variazioni degli accantonamenti effettuata in sede di rendiconto sono desunte dalla colonna d) dell'allegato a/1 dell'allegato n. 10 al D.Lgs. n. 118/2011].

Ma quale è il valore da prendere a riferimento per il controllo del concorso dell'ente locale alla realizzazione degli obiettivi di finanza pubblica?

La Commissione Arconet dell'11 dicembre 2019 ha specificato che vi è l'obbligo di conseguire un risultato di competenza (W1) non negativo ma gli enti devono comunque tendere anche al rispetto dell'equilibrio di bilancio (W2), che rappresenta l'effettiva capacità dell'ente di garantire, anche a consuntivo, la copertura integrale, oltre che agli impegni e al ripiano del disavanzo, anche ai vincoli di destinazione e agli accantonamenti di bilancio.

Si evidenzia come l'ente abbia rispettato a consuntivo tutti gli obiettivi.

Parte corrente

Per quanto riguarda il risultato di competenza della parte corrente si parte da un importo di € 242.462,95 che all'apparenza potrebbe sembrare rivalente ma che depurato delle entrate oggetto di accantonamento in quanto di dubbia esigibilità e delle entrate vincolate diventa di € 18.745,51

O1) RISULTATO DI COMPETENZA DI PARTE CORRENTE (O1=G+H+I-L+M)		242.462,95
– Risorse accantonate di parte corrente stanziare nel bilancio dell'esercizio 2019	(-)	159.001,70
– Risorse vincolate di parte corrente nel bilancio	(-)	9.448,79
O2) EQUILIBRIO DI BILANCIO DI PARTE CORRENTE		74.012,46
– Variazioni accantonamenti di parte corrente effettuata in sede di rendiconto (+)/(-)	(-)	55.266,95
O3) EQUILIBRIO COMPLESSIVO DI PARTE CORRENTE		18.745,51

Le risorse accantonate di parte corrente (che corrispondono alla colonna C del successivo allegato a/1) evidenziano gli accantonamenti effettuati in sede di bilancio di previsione (fondo crediti dubbia esigibilità, fondo rinnovi contrattuali, indennità fine mandato sindaco). Le variazioni agli accantonamenti rappresentano i maggiori accantonamenti effettuati al fondo crediti di dubbia esigibilità, oppure ad altri accantonamenti, rispetto a quanto già stanziato in sede di bilancio.

Le risorse vincolate di parte corrente nel bilancio sono costituite da quelle entrate vincolate che non hanno trovato il corrispondente impegno nel corso della gestione al netto degli eventuali accantonamenti già effettuati sugli stessi importi (si veda dettaglio allegato a/2).

Parte capitale

EQUILIBRIO ECONOMICO-FINANZIARIO		COMPETENZA (ACCERTAMENTI E IMPEGNI IMPUTATI ALL'ESERCIZIO)
P) Utilizzo avanzo di amministrazione per spese di investimento	(+)	166.324,70
Q) Fondo pluriennale vincolato per spese in conto capitale iscritto in entrata	(+)	686.573,19
R) Entrate Titoli 4.00 – 5.00 – 6.00	(+)	463.796,75
C) Entrate Titolo 4.02.06 – Contributi agli investimenti direttamente destinati al rimborso dei prestiti da amministrazioni pubbliche	(-)	
I) Entrate di parte capitale destinate a spese correnti in base a specifiche disposizioni di legge o dei principi contabili	(-)	410,00
S1) Entrate Titolo 5.02 per Riscossione crediti di breve termine	(-)	
S2) Entrate Titolo 5.03 per Riscossione crediti di medio-lungo termine	(-)	
T) Entrate Titolo 5.04 relative a Altre entrate per riduzione di attività finanziarie	(-)	
L) Entrate di parte corrente destinate a spese di investimento in base a specifiche disposizioni di legge o dei principi contabili	(+)	
M) Entrate da accensione di prestiti destinate a estinzione anticipata dei prestiti	(-)	
U) Spese Titolo 2.00 – Spese in conto capitale	(-)	878.361,28
U1) Fondo pluriennale vincolato in c/capitale (di spesa)	(-)	237.372,81
V) Spese Titolo 3.01 per Acquisizioni di attività finanziarie	(-)	
E) Spese Titolo 2.04 – Trasferimenti in conto capitale	(+)	
Z1) RISULTATO DI COMPETENZA IN C/CAPITALE (Z1=P+Q+R-C-I-S1-S2-T+L-M-U-U1-V+E)		200.550,55
– Risorse accantonate in c/capitale stanziate nel bilancio dell'esercizio	(-)	
– Risorse vincolate in c/capitale nel bilancio	(-)	91.652,84
Z2) EQUILIBRIO DI BILANCIO IN C/CAPITALE		108.897,71
– Variazioni accantonamenti in c/capitale effettuata in sede di rendiconto (+)/(-)	(-)	-162,58
Z3) EQUILIBRIO COMPLESSIVO IN CAPITALE		109.060,29

Il risultato di competenza in c/capitale (€ 200.550,55) è influenzato dai seguenti fattori:

- Avanzo applicato e non utilizzato € 42.206,85
- Entrate in conto capitale non utilizzate € 2.618,27
- Economie da impegni finanziati con fpv € 101.141,36

- Entrate derivanti da aree peep € 44.907,38
- Entrate derivanti da proventi da escavazione € 7.770,00
- Oneri destinati al culto € 1.906,69

Così ulteriormente dettagliato

	Avanzo Libero	Avanzo destinato agli investimenti	Avanzo Vincolato	avanzo accantonato	Totale	Importo confluito nell'equilibrio complessivo capitale
Avanzo applicato e non utilizzato	40.383,80		1.822,42	0,63	42.206,85	40.384,43
Entrate in conto capitale non utilizzate		2.266,69	351,58		2.618,27	2.266,69
Economie da Fpv	66.246,59		34.894,77		101.141,36	66.246,59
Aree peep			44.907,38		44.907,38	
Diritti escavazione			7.770,00		7.770,00	
oneri destinati culto			1.906,69		1.906,69	
	106.630,39	2.266,69	91.652,84	0,63	200.550,55	108.897,71

Di seguito i nuovi allegati:

A/1 – ELENCO ANALITICO DELLE QUOTE ACCANTONATE

A/2 – ELENCO ANALITICO DELLE QUOTE VINCOLATE

A/3 – ELENCO ANALITICO DELLE QUOTE DESTINATE AGLI INVESTIMENTI

Tali allegati oltre ad evidenziare le quote accantonate, vincolate e destinate dell'anno rappresentano altresì la composizione dell'avanzo al 31/12/2019.

Ai sensi di quanto previsto dall'art. 187 del D.lgs 267/2000 il risultato di amministrazione è infatti così distinto:

- fondi liberi;
- fondi vincolati;
- fondi destinati agli investimenti;
- fondi accantonati.

Costituiscono quota vincolata del risultato di amministrazione le entrate accertate e le corrispondenti economie di bilancio:

a) nei casi in cui la legge o i principi contabili generali e applicati individuano un vincolo di specifica destinazione dell'entrata alla spesa;

b) derivanti da mutui e finanziamenti contratti per il finanziamento di investimenti determinati;

c) derivanti da trasferimenti erogati a favore dell'ente per una specifica destinazione determinata; d) derivanti da entrate accertate straordinarie, non aventi natura ricorrente, cui l'amministrazione ha formalmente attribuito una specifica destinazione. E' possibile attribuire un vincolo di destinazione alle entrate straordinarie non aventi natura ricorrente solo se l'ente non ha rinviato la copertura del disavanzo di amministrazione negli esercizi successivi e ha provveduto nel corso dell'esercizio alla copertura di tutti gli eventuali debiti fuori bilancio, compresi quelli di cui all'art. 193.

L'indicazione del vincolo nel risultato di amministrazione per le entrate vincolate che hanno dato luogo ad accantonamento al fondo crediti di dubbia e difficile esazione e' sospeso, per l'importo dell'accantonamento, sino all'effettiva riscossione delle stesse.

I fondi destinati agli investimenti sono costituiti dalle entrate in c/capitale senza vincoli di specifica destinazione non spese, e sono utilizzabili con provvedimento di variazione di bilancio solo a seguito dell'approvazione del rendiconto.

I fondi accantonati comprendono gli accantonamenti per passività potenziali e il fondo crediti di dubbia esigibilità.

I fondi liberi rappresentano la quota residuale rispetto alle quote precedenti.

I fondi liberi del risultato di amministrazione possono essere utilizzati con il bilancio di previsione o con provvedimento di variazione di bilancio solo a seguito dell'approvazione del rendiconto per le seguenti finalità:

- a) per la copertura dei debiti fuori bilancio;
- b) per i provvedimenti necessari per la salvaguardia degli equilibri di bilancio ove non possa provvedersi con mezzi ordinari;
- c) per il finanziamento delle spese di investimento;
- d) per il finanziamento delle spese correnti a carattere non permanente;
- e) per l'estinzione anticipata dei prestiti

Composizione del risultato di amministrazione al 31 dicembre 2019	
Parte accantonata ⁽³⁾	
Fondo crediti di dubbia esazione al 31/12/2019 ⁽⁴⁾	1.197.396,68
Accantonamento residui perenti al 31/12/2019 (solo per le regioni) ⁽⁵⁾	0,00
Fondo anticipazioni liquidità	0,00
Fondo perdite società partecipate	0,00
Fondo contenzioso	0,00
Altri accantonamenti	38.731,63
Totale parte accantonata (B)	1.236.128,31
Parte vincolata	
Vincoli derivanti da leggi e dai principi contabili	125.811,14
Vincoli derivanti da trasferimenti	10.983,94
Vincoli derivanti da contrazione di mutui	0,00
Vincoli formalmente attribuiti dall'ente	518,26
Altri vincoli da specificare	0,00
Totale parte vincolata (C)	137.313,34

Totale parte destinata agli investimenti (D)	2.266,69
Totale parte disponibile (E)=(A)-(B)-(C)-(D)	512.896,86
F) di cui Disavanzo da debito autorizzato e non contratto ⁽⁶⁾	0,00
Se E è negativo, tale importo è iscritto tra le spese del bilancio di previsione come disavanzo da ripianare ⁽⁶⁾	

ELENCO ANALITICO DELLE RISORSE ACCANTONATE NEL RISULTATO DI AMMINISTRAZIONE (*)
2019

Capitolo di spesa	Descrizione	Risorse accantonate al 1/1/2019	Risorse accantonate applicate al bilancio dell'esercizio 2019 (con segno - ¹)	Risorse accantonate stanziata nella spesa del bilancio dell'esercizio 2019	Variazione degli accantonamenti effettuata in sede di rendiconto (con segno +/- ²)	Risorse accantonate nel risultato di amministrazione al 31/12/2019
		(a)	(b)	(c)	(d)	(e)=(a)+(b)+(c)+(d)
Fondo anticipazioni liquidità						
Totale Fondo anticipazioni liquidità		0,00	0,00	0,00	0,00	0,00
Fondo perdite società partecipate						
Totale Fondo perdite società partecipate		0,00	0,00	0,00	0,00	0,00
Fondo contenzioso						
Totale Fondo contenzioso		0,00	0,00	0,00	0,00	0,00
Fondo crediti di dubbia esigibilità(3)						
441/0	FONDO CREDITI DI DUBBIA ESIGIBILITA'	965.155,96	0,00	149.374,70	55.266,32	1.169.796,98
443/0	FONDO CREDITI DI DUBBIA ESIGIBILITA' C/CAPITALE	27.762,28	0,00	0,00	-162,58	27.599,70
Totale Fondo crediti di dubbia esigibilità		992.918,24	0,00	149.374,70	55.103,74	1.197.396,68
Accantonamento residui perenti (solo per le regioni)						
Totale Accantonamento residui perenti (solo per le regioni)		0,00	0,00	0,00	0,00	0,00
Altri accantonamenti(4)						
	INDENNITA' FINE MANDATO SINDACO	13.620,00	-12.528,00	1.627,00	0,00	2.719,00
	FONDO RINNOVI CONTRATTUALI	7.590,00	0,00	8.000,00	0,00	15.590,00
1102/0	FONDO PASSIVITA' POTENZIALI	20.000,00	-19.578,00	0,00	0,63	422,63
1103/0	FONDO SPESE LEGALI	20.000,00	0,00	0,00	0,00	20.000,00
Totale Altri accantonamenti		61.210,00	-32.106,00	9.627,00	0,63	38.731,63
TOTALE		1.054.128,24	-32.106,00	159.001,70	55.104,37	1.236.128,31

(*) Le modalità di compilazione delle singole voci del prospetto sono descritte nel paragrafo 13.7.1 del principio applicato della programmazione.

(1) Indicare, con il segno (-), l'utilizzo dei fondi accantonati attraverso l'applicazione in bilancio della corrispondente quota del risultato di amministrazione.

(2) Indicare con il segno (+) i maggiori accantonamenti nel risultato di amministrazione effettuati in sede di predisposizione del rendiconto, e con il segno (-), le riduzioni degli accantonamenti effettuati in sede di predisposizione del rendiconto.

(3) Con riferimento ai capitoli di bilancio riguardanti il FCDE, devono essere preliminarmente valorizzate le colonne (a) e (e) nelle quali devono essere indicate rispettivamente le quote accantonate nel risultato di amministrazione degli esercizi 2018 e 2019 determinate nel rispetto dei principi contabili. Successivamente sono valorizzati gli importi di cui alla lettera (b), che corrispondono alla quota del risultato di amministrazione applicata al bilancio N per le rispettive quote del FCDE.

Se l'importo della colonna (e) è minore della somma algebrica delle colonne (a) +(b), la differenza è iscritta con il segno (-) nella colonna (d).

Se l'importo della colonna (e) è maggiore della somma algebrica delle colonne (a)+(b), la differenza è iscritta con il segno (+) nella colonna (c) entro il limite dell'importo stanziato in bilancio per il FCDE (previsione definitiva). Se lo stanziamento di bilancio non è capiente, la differenza è iscritta nella colonna (d) con il segno (+).(4) I fondi di riserva e i fondi speciali non confluiscono nella quota accantonata del risultato di amministrazione.

Con riferimento all'indennità di fine mandato del sindaco e ai fondi rinnovi contrattuali non è stato possibile inserire il riferimento al capitolo di spesa in quanto il capitolo, pur correttamente contabilizzato nel piano dei conti non risultava inserito nella missione corretta (missione 20 – accantonamenti).

ELENCO ANALITICO DELLE RISORSE VINCOLATE NEL RISULTATO DI AMMINISTRAZIONE (*)

2019

Capitolo di entrata	Descrizione	Capitolo di spesa	Descrizione	Risorse vincolate nel risultato di amministrazione al 1/1/2019	Risorse vincolate applicate al bilancio dell'esercizio 2019	Entrate vincolate accertate nell'esercizio 2019	Impegni esercizio 2019 finanziati da entrate vincolate accertate nell'esercizio o da quote vincolate del risultato di amministrazione	Fondo pluriennale vincolato al 31/12/2019 finanziato da entrate vincolate accertate nell'esercizio o da quote vincolate del risultato di amministrazione	Cancellazione di residui attivi vincolati o eliminazione del vincolo su quote del risultato di amministrazione (+) e cancellazione di residui passivi finanziati da risorse vincolate (-) (gestione dei residui)	Cancellazione nell'esercizio 2019 di impegni finanziati dal fondo pluriennale vincolato dopo l'approvazione del rendiconto dell'esercizio 2018 non reimpegnati nell'esercizio 2019	Risorse vincolate nel bilancio al 31/12/2019	Risorse vincolate nel risultato di amministrazione al 31/12/2019
				<i>(a)</i>	<i>(b)</i>	<i>(c)</i>	<i>(d)</i>	<i>(e)</i>	<i>(f)</i>	<i>(g)</i>	<i>(h)=(b)+(c)-(d) -(e)+(g)</i>	<i>(i)=(a)+(c) -(d)-(e)-(f)+(g)</i>

Vincoli derivanti dalla legge												
	ENTRATE GENERALI FINANZIATI IL FONDO DECENTRATO 2018 (FONDO NON COSTITUITO NEL 2018)		SALARIO ACCESSORIO FONDO DECENTRATO 2018	14.428,65	14.428,65	0,00	14.428,65	0,00	0,00	0,00	0,00	0,00
1052/0	RISCOSSIONE SANZIONI CODICE DELLA STRADA - DA FAMIGLIE - QUOTA VINCOLATA EX ART. 208 (50%)		SPESE FINANZIATE CON 50% QUOTA SANZIONI CODICE DELLA STRADA COME DA DELIBERAZIONE DELLA GIUNTA COMUNALE	13.335,14	8.214,95	46.080,50	31.665,84	0,00	0,00	0,00	22.629,61	27.749,80
1052/0	RISCOSSIONE SANZIONI CODICE DELLA STRADA - DA FAMIGLIE - QUOTA VINCOLATA EX ART. 208 (50%)		QUOTA SANZIONI CODICE DELLA STRADA DESTINATA ALLA TELECAMERE	4.596,70	4.596,70	0,00	2.774,28	0,00	0,00	0,00	1.822,42	1.822,42
1053/0	PROVENTI CDS PER VIOLAZIONE LIMITI DI VELOCITA' - DA FAMIGLIE - QUOTA DA RIVERSARE		TRASFERIMENTO ALLA PROVINCIA 50% ART. 142 - DA FAMIGLIE	0,00	0,00	1.162,50	763,41	0,00	0,00	0,00	399,09	399,09

	ALLA PROVINCIA											
1054/0	RISCOSSIONE SANZIONI CODICE DELLA STRADA DA IMPRESE - QUOTA VINCOLATA EX ART. 208 (50%)		SPESE FINANZIATE 50% QUOTA VINCOLATA SANZIONI CODICE DELLA STRADA COME DA DELIBERAZIONE DELLA GIUNTA COMUNALE	1.658,69	0,00	8.084,15	6.363,47	0,00	0,00	0,00	1.720,68	3.379,37
1055/0	PROVENTI CDS PER VIOLAZIONE LIMITI DI VELOCITA' DA IMPRESE - QUOTA DA RIVERSARE ALLA PROVINCIA		TRASFERIMENTO PROVINCIA SANZIONI ART. 142 - IMPRESE	0,00	0,00	313,75	206,04	0,00	0,00	0,00	107,71	107,71
2070/0	TRASFORMAZIONE DIRITTO DI SUPERFICIE IN DIRITTO DI PROPRIETA'	1069/0	INTERVENTI AREE PEEP	0,00	0,00	44.907,38	0,00	0,00	0,00	0,00	44.907,38	44.907,38
2071/0	ALIENAZIONE AREE DIVERSE	834/0	RIMBORSO QUOTE CAPITALE PER ESTINZIONE ANTICIPATA MUTUI	2.015,40	0,00	410,00	0,00	0,00	0,00	0,00	410,00	2.425,40
2500/0	PROVENTI DI ONERI DI URBANIZZAZIONE DI PROV. PER CONCESSIONI EDILIZIE (proventi oneri concessori relativi al rilascio di permessi di costruire e scia)		CONTRIBUTI EDIFICI CULTO	8.000,00	8.000,00	1.906,69	8.000,00	0,00	0,00	0,00	1.906,69	1.906,69
2500/0	PROVENTI DI ONERI DI URBANIZZAZIONE DI PROV. PER CONCESSIONI EDILIZIE (proventi oneri concessori relativi al rilascio di permessi di costruire e scia)		SPESE DI INVESTIMENTO FINANZIABILI CON ONERI DI URBANIZZAZIONE	0,00	0,00	61.434,71	43.345,74	17.737,39	-7.338,30	34.894,77	35.246,35	42.584,65
2501/0	ENTRATE DA CONDONI EDILIZI E SANATORIE OPERE ABUSIVE		SPESE FINANZIABILI DA ENTRATE DA CONDONI	0,00	0,00	4.881,00	4.881,00	0,00	0,00	0,00	0,00	0,00
2530/0	RISCOSSIONE DIRITTI DI ESCAVAZIONE		UTILIZZO VINCOLATE DIRITTI DI ESCAVAZIONE (85% COMPETENZA COMUNE - 15% TRASFERIMENTO PROVINCIA)	11.948,70	0,00	7.770,00	0,00	0,00	0,00	0,00	7.770,00	19.718,70

Totale vincoli derivanti dalla legge (l/1)	55.983,28	35.240,30	176.950,68	112.428,43	17.737,39	-7.338,30	34.894,77	116.919,93	145.001,21
---	------------------	------------------	-------------------	-------------------	------------------	------------------	------------------	-------------------	-------------------

Vincoli derivanti da trasferimenti												
303/0	FONDO IMU TASI		PIANI DI SICUREZZA PLURIENNALI	0,00	0,00	17.659,23	17.659,23	0,00	0,00	0,00	0,00	
594/0	CONTRIBUTO REGIONALE FONDO SOSTEGNO AFFITTI	311/0	CONTRIBUTO CANONI DI LOCAZIONE	707,29	0,00	0,00	0,00	0,00	0,00	0,00	707,29	
893/0	TRASFERIMENTI LEGGE 162/98		CONTRIBUTI ALLE FAMIGLIE PER ABBATTIMENTO TARIFFE	5.760,21	0,00	0,00	0,00	0,00	0,00	0,00	5.760,21	
1605/0	TRASFERIMENTI ISTAT PER INDAGINI		RILEVATORI INTERNI ED ESTERNI PER SVOLGIMENTO ATTIVITA' INDAGINI ISTAT	0,00	0,00	4.073,00	0,00	0,00	-64,08	0,00	4.073,00	
2076/0	RESTITUZIONE CONTRIBUTO "PROGETTO SICUREZZA 2017" DA PARTE DEI COMUNI DELLA GESTIONE ASSOCIATA	1068/0	RESTITUZIONE CONTRIBUTO "PROGETTO SICUREZZA ANNO 2017" - GESTIONE ASSOCIATA	0,00	0,00	110.422,63	110.422,63	0,00	0,00	0,00	0,00	
2301/0	CONTRIBUTO REGIONALE DAT (FINANZIAMENTO 50% SPESE IN CONTO CAPITALE)		SPESE DI INVESTIMENTO FINANZIATE CON CONTRIBUTO REGIONALE	379,36	0,00	0,00	0,00	0,00	0,00	0,00	379,36	
2314/0	CONTRIBUTO REGIONALE SUPERAMENTO BARRIERE ARCHITETTONICHE A FAVORE DI PRIVATI	659/0	EROGAZIONE CONTRIBUTI ABBATTIMENTO BARRIERE ARCHITETTONICHE EDIFICI PRIVATI	0,00	0,00	9.351,43	9.351,43	0,00	0,00	0,00	0,00	
2314/0	CONTRIBUTO REGIONALE SUPERAMENTO BARRIERE ARCHITETTONICHE A FAVORE DI PRIVATI	660/0	RESTITUZIONE REGIONE LOMBARDIA CONTRIBUTI ABBATTIMENTO BARRIERE ARCHITETTONICHE LIQUIDATE IN ECCEDEXZA	0,00	0,00	42,38	42,38	0,00	0,00	0,00	0,00	
2315/0	CONTRIBUTO INTERVENTI MESSA IN SICUREZZA COMMA 107 LEGGE 145/2018		INTERVENTI DI MESSA IN SICUREZZA SCUOLA E BIBLIOTECA	0,00	0,00	70.000,00	70.000,00	0,00	0,00	0,00	0,00	
2316/0	CONTRIBUTO INTERVENTI DECRETO CRESCITA		EFFICIENTAMENTO ENERGETICO IMMOBILI COMUNALI	0,00	0,00	42.530,53	42.530,53	0,00	0,00	0,00	0,00	
Totale vincoli derivanti da trasferimenti (l/2)				6.846,86	0,00	254.079,20	250.006,20	0,00	-64,08	0,00	4.073,00	10.983,94

Vincoli derivanti da finanziamenti										
Totale vincoli derivanti da finanziamenti (l/3)		0,00	0,00	0,00	0,00	0,00	0,00	0,00	0,00	0,00

Vincoli formalmente attribuiti dall'ente												
1603/0	CANONE CONCESSIONARIO DISTRIBUZIONE DEL GAS EX ART. 46 BIS COMMA 4 DEL D.L. 159/2007	327/0	FONDO TUTELA GAS	502,13	0,00	31.500,00	31.483,87	0,00	0,00	0,00	16,13	518,26
Totale vincoli formalmente attribuiti dall'ente (l/4)				502,13	0,00	31.500,00	31.483,87	0,00	0,00	0,00	16,13	518,26

Altri vincoli										
Totale altri vincoli (l/5)		0,00	0,00	0,00	0,00	0,00	0,00	0,00	0,00	0,00

TOTALE RISORSE VINCOLATE (l=1+1/2+1/3+1/4+1/5)		63.332,27	35.240,30	462.529,88	393.918,50	17.737,39	-7.402,38	34.894,77	121.009,06	156.503,41
Totale quote accantonate riguardanti le risorse vincolate da legge (m/1)									19.907,43	19.190,07
Totale quote accantonate riguardanti le risorse vincolate da trasferimenti (m/2)									0,00	0,00
Totale quote accantonate riguardanti le risorse vincolate da finanziamenti (m/3)									0,00	0,00
Totale quote accantonate riguardanti le risorse vincolate dall'ente (m/4)									0,00	0,00
Totale quote accantonate riguardanti le risorse vincolate da altro (m/5)									0,00	0,00
Totale quote accantonate riguardanti le risorse vincolate (m=m/1+m/2+m/3+m/4+m/5)									19.907,43	19.190,07
Totale risorse vincolate da legge al netto di quelle che sono state oggetto di accantonamenti (n/1=l/1-m/1)									97.012,50	125.811,14
Totale risorse vincolate da trasferimenti al netto di quelle che sono state oggetto di accantonamenti (n/2=l/2-m/2)									4.073,00	10.983,94
Totale risorse vincolate da finanziamenti al netto di quelle che sono state oggetto di accantonamenti (n/3=l/3-m/3)									0,00	0,00
Totale risorse vincolate dall'Ente al netto di quelle che sono state oggetto di accantonamenti (n/4=l/4-m/4)									16,13	518,26
Totale risorse vincolate da altro al netto di quelle che sono state oggetto di accantonamenti (n/5=l/5-m/5)									0,00	0,00
Totale risorse vincolate al netto di quelle che sono state oggetto di accantonamenti (n=l-m)									101.101,63	137.313,34

(*) Le modalità di compilazione delle singole voci del prospetto sono descritte nel paragrafo 13.7.2 del principio applicato della programmazione.

Le entrate oggetto di vincolo al 31/12/2019 sono le seguenti:

Vincoli di parte corrente € 25.994,14

- Vincolo da legge € 15.389,58
 - Sanzioni codice della strada 12.964,16
 - Alienazione aree – quota 10% da destinare al finanziamento dell'estinzione anticipata dei prestiti € 2.425,40
- Vincolo da trasferimenti 10.604,58
 - Trasferimenti Istat € 4.137,08
 - Trasferimenti regione per abbattimento tariffe e canoni di locazione € 6.467,50

Vincoli di parte capitale € 111.319,20

- Vincolo da legge € 110.939,84
 - Sanzioni codice della strada € 1.822,42
 - Entrate derivanti da aree peep € 44.907,38
 - Oneri di urbanizzazione destinati ai contributi edifici culto € 1.906,69
 - Oneri di urbanizzazione non utilizzati 42.584,65
 - Entrate derivanti dai diritti di escavazione € 19.718,70
- Vincolo da trasferimenti:
 - Trasferimenti regione contributo DAT € 379,36

Con riferimento alle entrate vincolate derivanti dalle sanzioni del codice della strada nel modello a/2 manca la colonna nella quale rappresentare il maggiore avanzo vincolato a seguito di entrate accantonate nel fondo crediti di dubbia esigibilità.

Ogni anno si provvede infatti a verificare quella quota di multe che inizialmente inserita nell'avanzo accantonato in quando di dubbia esigibilità, a seguito dell'effettivo incasso, diventa avanzo vincolato in relazione agli importi destinati con l'apposita delibera di Giunta di destinazione dei proventi del codice della strada.

Nel corso del 2019 sono state incassate multe che rientrano in tale fattispecie per € 5.667,02. Tale valore non potendo trovare idonea rappresentazione in nessuna colonna del prospetto è stato portato in detrazione della riga m/1 riducendo in questo modo la quota accantonata e aumentando di conseguenza la quota vincolata al netto dell'accantonamento.

Con riferimento alle entrate vincolate derivanti da trasferimenti Istat. a seguito di verifica puntuale delle entrate vincolate in sede di rendiconto 2019 si è provveduto ad integrare l'importo accertato e non impegnato nel 2019 con le risorse, pari ad € 64,08, erroneamente inserite nell'avanzo libero anziché nell'avanzo vincolato. Anche per tale rettifica non esiste nel prospetto a/2 una colonna specifica. Tale importo è stato inserito con segno negativo nella colonna f.

Per quanto concerne le entrate vincolate derivanti da oneri di urbanizzazione dopo l'entrata in vigore, a partire dall'esercizio 2018, dell'art. 1 comma 460 Legge 232/2016 l'iscrizione corretta è tra le quote vincolate per legge.

Se si contabilizzassero tali risorse nelle quote destinate agli investimenti, in sede di applicazione dell'avanzo si perderebbe la traccia delle specifiche destinazioni di cui comma 460 che prevede che a decorrere dal 1° gennaio 2018, i proventi dei titoli abilitativi edilizi e delle sanzioni previste dal testo unico di cui al decreto del Presidente della Repubblica 6 giugno 2001, n. 380, sono destinati esclusivamente e senza vincoli temporali alla realizzazione e alla manutenzione ordinaria e straordinaria delle opere di urbanizzazione primaria e secondaria, al risanamento di complessi edilizi compresi

nei centri storici e nelle periferie degradate, a interventi di riuso e di rigenerazione, a interventi di demolizione di costruzioni abusive, all'acquisizione e alla realizzazione di aree verdi destinate a uso pubblico, a interventi di tutela e riqualificazione dell'ambiente e del paesaggio, anche ai fini della prevenzione e della mitigazione del rischio idrogeologico e sismico e della tutela e riqualificazione del patrimonio rurale pubblico, nonché a interventi volti a favorire l'insediamento di attività di agricoltura nell'ambito urbano e a spese di progettazione per opere pubbliche. A decorrere dal 1° aprile 2020 le risorse non utilizzate ai sensi del primo periodo possono essere altresì utilizzate per promuovere la predisposizione di programmi diretti al completamento delle infrastrutture e delle opere di urbanizzazione primaria e secondaria dei piani di zona esistenti, fermo restando l'obbligo dei comuni di porre in essere tutte le iniziative necessarie per ottenere l'adempimento, anche per equivalente, delle obbligazioni assunte nelle apposite convenzioni o atti d'obbligo da parte degli operatori”.

Se tali risorse venissero inserite nell'avanzo destinato, in sede di applicazione potrebbero finanziare anche l'acquisto di attrezzature o computer o autovetture, che non rientrano nelle specifiche destinazioni di cui comma 460.

ELENCO ANALITICO DELLE RISORSE DESTINATE AGLI INVESTIMENTI NEL RISULTATO DI AMMINISTRAZIONE (*)

2019

Capitolo di entrata	Descrizione	Capitolo di spesa	Descrizione	Risorse destinate agli investimenti al 1/1/2019	Entrate destinate agli investimenti accertate nell'esercizio 2019	Impegni esercizio 2019 finanziati da entrate destinate accertate nell'esercizio o da quote destinate del risultato di amministrazione	Fondo pluriennale vincolato al 31/12/2019 finanziato da entrate destinate accertate nell'esercizio o da quote destinate del risultato di amministrazione	Cancellazione di residui attivi costituiti da risorse destinate agli investimenti o eliminazione della destinazione su quote del risultato di amministrazione (+) e cancellazione di residui passivi finanziati da risorse destinate agli investimenti (-) (gestione dei residui)	Risorse destinate agli investimenti al 31/12/2019
				(a)	(b)	(c)	(d)	(e)	(f)=(a)+(b)-(c)-(d)-(e)
	AVANZO DESTINATO AGLI INVESTIMENTI ANNO 2018		SPESE DI INVESTIMENTO	25.388,21	0,00	7.898,20	17.490,01	0,00	0,00
2061/0	CONCESSIONE DI AREE E CAPPELLE CIMITERIALI	604/0	SPESE AMPLIAMENTO CIMITERO CAVA	0,00	58.800,00	58.400,00	0,00	0,00	400,00
2071/0	ALIENAZIONE AREE DIVERSE		SPESE INVESTIMENTO DIVERSE	0,00	3.690,00	1.708,00	1.982,00	0,00	0,00
2074/0	ALIENAZIONE SPAZZATRICI		SPESE DI INVESTIMENTO DIVERSE	0,00	7.650,00	7.310,67	211,13	0,00	128,20
2306/0	CONTRIBUTO REGIONALE PISTA CICLABILE (BANDO BELGIOIOSO)		SPESE DI INVESTIMENTO DIVERSE FINANZIATE DAL CONTRIBUTO	0,00	40.000,00	28.336,52	9.924,99	0,00	1.738,49
TOTALE				25.388,21	110.140,00	103.653,39	29.608,13	0,00	2.266,69
Totale quote accantonate nel risultato di amministrazione riguardanti le risorse destinate agli investimenti (g)									0,00
Totale risorse destinate nel risultato di amministrazione al netto di quelle che sono state oggetto di accantonamenti (h = Totale f - g)									2.266,69

Una analisi approfondita va effettuata con riferimento al fondo crediti di dubbia esigibilità.

Il fondo è stato determinato secondo quanto previsto dal principio contabile applicato concernente la contabilità finanziaria potenziata che prevede di

- determinare per ciascuna delle categorie di entrate l'importo dei residui complessivo come risultante alla fine dell'esercizio, a seguito dell'operazione di riaccertamento ordinario;
- calcolare in corrispondenza di ciascuna entrata la media del rapporto tra gli incassi (in c/residui) e l'importo dei residui attivi all'inizio di ogni anno degli ultimi 5 esercizi;
- applicare all'importo complessivo dei residui classificati una percentuale pari al complemento a 100 delle medie di cui al punto precedente.

Il fondo crediti è stato determinato in via prudenziale in misura superiore a quella risultante dall'applicazione rigida delle percentuali di riscossione, come sopra delineato. Tale comportamento ha l'obiettivo di determinare in modo certo la quota dell'avanzo di amministrazione effettivamente utilizzabile in quanto derivante da entrate già incassate.

Di seguito i conteggi che hanno portato alla determinazione dell'accantonamento al fondo crediti di dubbia esigibilità.

COMPOSIZIONE DELL'ACCANTONAMENTO AL FONDO CREDITI DI DUBBIA ESIGIBILITA' * E AL FONDO SVALUTAZIONE CREDITI
Esercizio finanziario 2019

TIPOLOGIA	DENOMINAZIONE	RESIDUI ATTIVI FORMATISI NELL'ESERCIZIO CUI SI RIFERISCE IL RENDICONTO (a)	RESIDUI ATTIVI DEGLI ESERCIZI PRECEDENTI (b)	TOTALE RESIDUI ATTIVI (c) = (a) + (b)	IMPORTO MINIMO DEL FONDO (d)	FONDO CREDITI DI DUBBIA ESIGIBILITA' (e)	% di accantonamento al fondo crediti di dubbia esigibilità (f)=(e) / (c)
	<i>Entrate correnti di natura tributaria, contributiva e perequativa</i>						
1010100	Tipologia 101: Imposte, tasse e proventi assimilati	714.046,80	642.044,71	1.356.091,51			
	di cui accertati per cassa sulla base del principio contabile 3.7	517.740,07	2.568,00	520.308,07			
	Tipologia 101: Imposte, tasse e proventi assimilati non accertati per cassa	196.306,73	639.476,71	835.783,44	711.990,07	771.236,99	0,9228
1010200	Tipologia 102: Tributi destinati al finanziamento della sanità	0,00	0,00	0,00			
	di cui accertati per cassa sulla base del principio contabile 3.7	0,00	0,00	0,00			
	Tipologia 102: Tributi destinati al finanziamento della sanità non accertati per cassa	0,00	0,00	0,00	0,00	0,00	0,0000
1010300	Tipologia 103: Tributi devoluti e regolati alle autonomie speciali	0,00	0,00	0,00			
	di cui accertati per cassa sulla base del principio contabile 3.7	0,00	0,00	0,00			
	Tipologia 103: Tributi devoluti e regolati alle autonomie speciali non accertati per cassa	0,00	0,00	0,00	0,00	0,00	0,0000
1010400	Tipologia 104: Compartecipazioni di tributi	0,00	0,00	0,00	0,00	0,00	0,0000
1030100	Tipologia 301: Fondi perequativi da Amministrazioni Centrali	0,00	0,00	0,00	0,00	0,00	0,0000
1030200	Tipologia 302: Fondi perequativi dalla Regione o Provincia autonoma	0,00	0,00	0,00	0,00	0,00	0,0000
1000000	TOTALE TITOLO 1	714.046,80	642.044,71	1.356.091,51	711.990,07	771.236,99	0,5687
	<i>Trasferimenti correnti</i>						
2010100	Tipologia 101: Trasferimenti correnti da Amministrazioni pubbliche	59.152,16	32.912,88	92.065,04	0,00	0,00	0,0000
2010200	Tipologia 102: Trasferimenti correnti da Famiglie	0,00	0,00	0,00	0,00	0,00	0,0000
2010300	Tipologia 103: Trasferimenti correnti da Imprese	12.076,68	0,00	12.076,68	0,00	0,00	0,0000
2010400	Tipologia 104: Trasferimenti correnti da Istituzioni Sociali Private	0,00	0,00	0,00	0,00	0,00	0,0000
2010500	Tipologia 105: Trasferimenti correnti dall'Unione Europea e dal Resto del Mondo	0,00	0,00	0,00			
	Trasferimenti correnti dall'Unione Europea	0,00	0,00	0,00			
	Trasferimenti correnti dal Resto del Mondo	0,00	0,00	0,00	0,00	0,00	0,0000
2000000	TOTALE TITOLO 2	71.228,84	32.912,88	104.141,72	0,00	0,00	0,0000
	<i>Entrate extratributarie</i>						
3010000	Tipologia 100: Vendita di beni e servizi e proventi derivanti dalla gestione dei beni	33.297,74	34.337,48	67.635,22	26.204,88	51.022,45	0,7544

3020000	Tipologia 200: Proventi derivanti dall'attività di controllo e repressione delle irregolarità e degli illeciti	58.134,97	298.465,11	356.600,08	300.110,30	346.119,30	0,9706
3030000	Tipologia 300: Interessi attivi	0,42	0,00	0,42	0,00	0,00	0,0000
3040000	Tipologia 400: Altre entrate da redditi da capitale	0,00	0,00	0,00	0,00	0,00	0,0000
3050000	Tipologia 500: Rimborsi e altre entrate correnti	37.542,51	47.265,30	84.807,81	1.418,24	1.418,24	0,0167
3000000	TOTALE TITOLO 3	128.975,64	380.067,89	509.043,53	327.733,42	398.559,99	0,7830
	<i>Entrate in conto capitale</i>						
4010000	Tipologia 100: Tributi in conto capitale	0,00	0,00	0,00	0,00	0,00	0,0000
4020000	Tipologia 200: Contributi agli investimenti	77.530,53	377,47	77.908,00			
	Contributi agli investimenti da amministrazioni pubbliche	77.530,53	377,47	77.908,00			
	Contributi agli investimenti da UE	0,00	0,00	0,00			
	Tipologia 200: Contributi agli investimenti al netto dei contributi da PA e da UE	0,00	0,00	0,00	0,00	0,00	0,0000
4030000	Tipologia 300: Altri trasferimenti in conto capitale	0,00	0,00	0,00			
	Trasferimenti in conto capitale da amministrazioni pubbliche	0,00	0,00	0,00			
	Trasferimenti in conto capitale da UE	0,00	0,00	0,00			
	Tipologia 300: Altri trasferimenti in conto capitale al netto dei trasferimenti da PA e da UE	0,00	0,00	0,00	0,00	0,00	0,0000
4040000	Tipologia 400: Entrate da alienazione di beni materiali e immateriali	0,00	0,00	0,00	0,00	0,00	0,0000
4050000	Tipologia 500: Altre entrate in conto capitale	59.668,90	27.599,70	87.268,60	21.453,25	27.599,70	0,3163
4000000	TOTALE TITOLO 4	137.199,43	27.977,17	165.176,60	21.453,25	27.599,70	0,1671
	<i>Entrate da riduzione di attività finanziarie</i>						
5010000	Tipologia 100: Alienazione di attività finanziarie	0,00	0,00	0,00	0,00	0,00	0,0000
5020000	Tipologia 200: Riscossione crediti di breve termine	0,00	0,00	0,00	0,00	0,00	0,0000
5030000	Tipologia 300: Riscossione crediti di medio-lungo termine	0,00	0,00	0,00	0,00	0,00	0,0000
5040000	Tipologia 400: Altre entrate per riduzione di attività finanziarie	0,00	0,00	0,00	0,00	0,00	0,0000
5000000	TOTALE TITOLO 5	0,00	0,00	0,00	0,00	0,00	0,0000
	TOTALE GENERALE	1.051.450,71	1.083.002,65	2.134.453,36	1.061.176,74	1.197.396,68	0,5610
	DI CUI FONDO CREDITI DI DUBBIA ESIGIBILITA' IN C/CAPITALE	137.199,43	27.977,17	165.176,60	21.453,25	27.599,70	0,1671
	DI CUI FONDO CREDITI DI DUBBIA ESIGIBILITA' DI PARTE CORRENTE (n)	914.251,28	1.055.025,48	1.969.276,76	1.039.723,49	1.169.796,98	0,5940

Capitolo	Articolo	Codice di bilancio	Denominazione	Importo Min.	Importo effettivo
21	0	1.01.01.06.002	ATTIVITA' DI ACCERTAMENTO IMU	63.037,85	81.000,00
24	0	1.01.01.08.002	ATTIVITA' DI ACCERTAMENTO ICI	2.906,92	5.064,32
81	0	1.01.01.53.002	IMPOSTA DI PUBBLICITA E PUBBLICHE AFFISSIONI: ACCERTAMENTI E CONTROLLI	13.751,86	13.918,06
140	0	1.01.01.52.001	TASSA PER OCCUPAZIONE SPAZI ED AREE PUBBLICHE	6.448,08	10.798,67
141	0	1.01.01.52.002	TASSA OCCUPAZIONI SPAZI ED AREE PUBBLICHE: ACCERTAMENTI	6.915,04	6.939,33
150	0	1.01.01.76.002	TASI: ATTIVITA' DI ACCERTAMENTO	6.183,00	6.183,00
160	0	1.01.01.51.001	TASSA PER RITIRO, RACCOLTA E TRASPORTO RIFIU-TI SOLIDI URBANI	51.979,90	55.096,31
161	0	1.01.01.51.000	TARSU RUOLI SUPPLETTIVI	2.831,93	2.928,19
162	0	1.01.01.51.002	TARSU: ATTIVITA' DI ACCERTAMENTO	23.310,12	24.987,55
165	0	1.01.01.51.001	ADDIZIONALE ERARIALE SU TASSA SMALTIMENTO RIFIUTI	5.213,71	5.518,72
166	0	1.01.01.51.002	ADDIZIONALE TARSU ANNI PRECEDENTI	266,71	269,72
167	0	1.01.01.61.001	TARES/TARI	434.932,34	460.000,00
169	0	1.01.01.61.002	TARES E TARI: ACCERTAMENTO E CONTROLLI	80.828,13	84.161,30
171	0	1.01.01.61.001	TARI RUOLI INTEGRATIVI	13.384,48	14.371,82
1049	0	3.02.03.01.004	RISCOSSIONE SANZIONI CODICE DELLA STRADA - DA IMPRESE - QUOTA LIBERA	6.833,91	9.108,17
1050	0	3.02.02.01.004	RISCOSSIONE SANZIONI CODICE DELLA STRADA - DA FAMIGLIE - QUOTA LIBERA 50%	129.634,88	137.086,95
1052	0	3.02.02.01.004	RISCOSSIONE SANZIONI CODICE DELLA STRADA - DA FAMIGLIE - QUOTA VINCOLATA EX ART. 208 (50%)	104.664,09	138.434,30
1053	0	3.02.02.01.004	PROVENTI CDS PER VIOLAZIONE LIMITI DI VELOCITA' - DA FAMIGLIE - QUOTA DA RIVERSARE ALLA PROVINCIA	1.058,05	1.484,63
1054	0	3.02.03.01.004	RISCOSSIONE SANZIONI CODICE DELLA STRADA DA IMPRESE - QUOTA VINCOLATA EX ART. 208 (50%)	7.457,24	9.543,12
1055	0	3.02.03.01.004	PROVENTI CDS PER VIOLAZIONE LIMITI DI VELOCITA' DA IMPRESE - QUOTA DA RIVERSARE ALLA PROVINCIA	246,9	246,9
1150	0	3.01.02.01.004	PROV. SERVIZIO INTEGRATIVO POMERIDIANO (RILEVANTE AI FINI IVA - OPERAZIONI ESENTI)	2.492,86	2.492,86
1302	0	3.01.02.01.006	PROVENTI IMPIANTI SPORTIVI (RILEVANTE AI FINI IVA)	40,74	40,74
1480	0	3.01.02.01.002	ASILO NIDO - RETTE DI FREQUENZA	9.797,29	11.158,65
1500	0	3.01.02.01.008	ASILO NIDO - SERVIZIO MENSA SERVIZIO RILEV.FINI IVA	1.946,37	2.145,00
1620	0	3.01.02.01.999	SERVIZI SOCIALI - ASSISTENZA DOMICILIARE ANZIANI	3.589,70	4.000,00
1680	0	3.01.02.01.014	SERVIZIO NECROSCOPICO E CIMITERIALE	809,17	1.000,00
1760	0	3.01.02.01.999	SERVIZI SOCIALI -TELESOCCORSO	0	0

1820	0	3.01.03.02.002	GESTIONE DEI FABBRICATI	1.172,25	2.481,47
1840	0	3.01.03.02.002	GESTIONE ALTRI LOCALI DI PROPRIETA' COMUNALE	2.720,33	6.220,73
1841	0	3.01.03.02.002	LOCAZIONE AREE PROPRIETA' COMUNALE	3.636,17	21.483,00
1950	0	3.02.02.01.002	POLIZIA MUNICIPALE PROV. SANZIONI AMM. E RILASCIO AUTORIZZAZ.	0	0
1951	0	3.02.02.01.003	SANZIONI AMMINISTRATIVE UFFICIO TECNICO (PRIVATI)	0	0
1952	0	3.02.03.01.999	SANZIONI AMMINISTRATIVE UFFICIO TECNICO DA IMPRESE	45.215,23	45.215,23
1953	0	3.02.03.01.999	SANZIONI AMMINISTRATIVE AFFARI GENERALI	5.000,00	5.000,00
2014	0	3.05.02.04.001	RIFUSIONE SPESE LEGALI	1.418,24	1.418,24
2500	0	4.05.01.01.001	PROVENTI DI ONERI DI URBANIZZAZIONE DI PROV. PER CONCESSIONI EDILIZIE (proventi oneri concessori relativi al rilascio di permessi di costruire e scia)	21.453,25	27.599,70

Relativamente al fondo passività potenziali, si specifica che in data 7.03.2019 è stato notificato all'ente, in qualità di ente capofila dell'associazione dei comuni DI SAN MARTINO SICCOMARIO, TRAVACO' SICCOMARIO, SOMMO, VILLANOVA D'ARDENGI, CARONARA AL TICINO, ZINASCO, GROPELLO CAIROLI, ZERBOLO' E MEZZANA RABATTONE, decreto di revoca, da parte di Regione Lombardia, del cofinanziamento

ASSEGNATO CON DECRETO N. 2734/2017, per la realizzazione di un progetto in materia di sicurezza urbana, ai sensi del "bando per l'assegnazione di cofinanziamenti per la realizzazione di progetti in materia di sicurezza urbana, a favore dei comuni, in forma singola o associata per tutte le funzioni di polizia locale, ai sensi dell'art. 25 della l.r. 6/2015 (d.g.r. n. 5657/2016) - anno 2017".

Relativamente a tale ultimo finanziamento Regione Lombardia, con proprio decreto 2969 del 19.03.2019 ha revocato l'assegnazione del contributo a causa dell'errata interpretazione, da parte della gestione associata, di un criterio che aveva consentito di ottenere il contributo

Il Comune di Cava Manara, formalmente beneficiario del contributo complessivo di € 130.000,00, accertato nell'anno 2017, aveva provveduto alla ripartizione del contributo ai comuni aderenti all'associazione in relazione alle spese sostenute e sulla base dell'apposito progetto approvato.

I comuni aderenti all'associazione all'esito di un esame congiunto del contenuto del decreto e della propria posizione nei confronti di tale atto, hanno manifestato la volontà, per il tramite del Comune di Cava Manara quale ente capofila della convenzione in essere, di instaurare un ricorso giurisdizionale davanti al Tar Milano per contestare la legittimità del predetto decreto.

Contro tale decreto l'ente, in qualità di comune capofila della convenzione, ha promosso ricorso giurisdizionale avanti al TAR Milano per l'annullamento, previa sospensione dell'efficacia, del decreto.

Con ordinanza n. 632/2019 pubblicata in data 29.05.2019 il TAR Milano ha respinto l'istanza cautelare formulata nel ricorso, ritenendo insussistente il fumus boni iuris prevedendo la restituzione del cofinanziamento di € 130.000,00 entro e non oltre il 30.09.2019.

I comuni della gestione associata hanno deciso di presentare appello dinanzi al Consiglio di Stato per chiedere la riforma dell'ordinanza cautelare n. 632/2019 dalla quale deriva un pregiudizio immediato per l'Ente, consistente nell'obbligo di restituzione dell'intero cofinanziamento ricevuto;

Il Consiglio di Stato Sez. V (R.G. 7121/19), ritenendo prevalente il recupero del finanziamento regionale, con ordinanza n. 5041/2019 pubblicata il 4/10/2019 ha respinto l'appello cautelare proposto confermando l'ordinanza cautelare del TAR Milano.

Per tale motivo nelle more della decisione nel merito del ricorso pendente dinanzi al Tar Lombardia la gestione associata ha convenuto di provvedere alla restituzione del contributo.

Ogni ente ha finanziato la propria quota di restituzione (pari al contributo ricevuto) e ha trasferito la somma al Comune di Cava Manara che ha provveduto al rimborso a Regione Lombardia.

Per finanziare la propria quota il Comune di Cava Manara ha utilizzato la quota accantonata nell'avanzo di amministrazione per passività potenziali.

2.2.1 – PAREGGIO DI BILANCIO

L'articolo 1, commi 819, 820 e 824, della richiamata legge n. 145 del 2018, nel dare attuazione alle sentenze della Corte costituzionale n. 247 del 2017 e n. 101 del 2018, prevede che le regioni a statuto speciale, le province autonome e gli enti locali, a partire dal 2019, e le regioni a statuto ordinario, a partire dal 2021 (in attuazione dell'Accordo sottoscritto in sede di Conferenza Stato-regioni il 15 ottobre 2018), utilizzano il risultato di amministrazione e il fondo pluriennale vincolato di entrata e di spesa nel rispetto delle sole disposizioni previste dal decreto legislativo 23 giugno 2011, n. 118 (armonizzazione dei sistemi contabili). Tali enti territoriali, ai fini della tutela economica della Repubblica, concorrono alla realizzazione degli obiettivi di finanza pubblica e si considerano in equilibrio in presenza di un risultato di competenza dell'esercizio non negativo, nel rispetto delle disposizioni di cui ai commi 820 e 821 del citato articolo 1 della legge di bilancio 2019, che costituiscono principi fondamentali di coordinamento della finanza pubblica ai sensi degli articoli 117, terzo comma, e 119, secondo comma, della Costituzione.

Qualora risultino, nel corso di ciascun anno, andamenti di spesa di detti enti non coerenti con gli impegni finanziari assunti con l'Unione europea, si applica il comma 13 dell'articolo 17 della legge 31 dicembre 2009, n. 196, che prevede che il Ministro dell'economia e delle finanze, allorché riscontri che l'attuazione di leggi rechi pregiudizio al conseguimento degli obiettivi di finanza pubblica, assume tempestivamente le conseguenti iniziative legislative al fine di assicurare il rispetto dell'articolo 81 della Costituzione.

Le principali innovazioni introdotte, a decorrere dal 2019, per le regioni a statuto speciale, le province autonome di Trento e di Bolzano, le città metropolitane, le province e i comuni, dalla legge 30 dicembre 2018, n. 145 (legge di bilancio 2019) sono le seguenti:

- il ricorso all'equilibrio di bilancio di cui al decreto legislativo 23 giugno 2011, n. 118: gli si considerano in equilibrio in presenza di un risultato di competenza dell'esercizio non negativo. Tale informazione è desunta, in ciascun anno, dal prospetto della verifica degli equilibri allegato al rendiconto di gestione, previsto dall'allegato 10 del citato decreto legislativo n. 118 del 2011 (comma 821);
- il superamento delle norme sul pareggio di bilancio di cui ai commi 465 e seguenti dell'articolo 1 della legge n. 232 del 2016 (comma 823);
- la cessazione degli obblighi di monitoraggio e di certificazione di cui ai commi 469 e seguenti dell'articolo 1 della legge n. 232 del 2016 (comma 823);
- la cessazione della disciplina in materia di intese regionali e patti di solidarietà e dei loro effetti, anche pregressi, nonché dell'applicazione dei commi da 787 a 790 dell'articolo 1 della legge 27 dicembre 2017, n. 205, sulla chiusura delle contabilità speciali (comma 823). A decorrere dall'anno 2019, infatti, cessano di avere applicazione una serie di disposizioni in materia di utilizzo dell'avanzo di amministrazione e del debito attraverso il ricorso agli spazi finanziari assegnati agli enti territoriali. Si tratta, in particolare, dei commi da 485 a 493 (assegnazioni di spazi finanziari nell'ambito dei patti nazionali) e dei commi 502 e da 505 a 509 (spazi finanziari assegnati alle province di Trento e Bolzano per effettuare investimenti mediante l'utilizzo dell'avanzo di amministrazione) dell'articolo 1 della legge n. 232 del 2016. È prevista, altresì, l'abrogazione dell'articolo 43-bis del decreto legge

24 aprile 2017, n. 50, volto ad attribuire spazi finanziari nell'ambito dei patti di solidarietà nazionale agli enti colpiti dal terremoto del 2016 e del 2017 per l'utilizzo degli avanzi di amministrazione e del debito, a condizione che siano finalizzati ad investimenti per la ricostruzione. Cessano, inoltre, a decorrere dagli anni 2019 e successivi, gli effetti derivanti dal ricorso, negli anni 2018 e precedenti, ai predetti strumenti di flessibilità del saldo in termini di cessione/acquisizione di spazi finanziari e, conseguentemente, il loro impatto sul nuovo equilibrio di bilancio. Pertanto, gli enti territoriali, ivi incluse le regioni a statuto ordinario, che hanno acquisito spazi negli anni 2018 e precedenti, nell'ambito delle intese regionali orizzontali e del patto nazionale orizzontale, non sono più tenuti alla restituzione negli anni 2019 e 2020. Vengono meno le disposizioni e gli effetti del D.P.C.M. 21 febbraio 2017, n. 21, volto a dare attuazione all'articolo 10 della legge 24 dicembre 2012, n. 243, che prevede che le operazioni d'investimento realizzate attraverso il ricorso al debito e all'utilizzo dei risultati d'amministrazione degli esercizi precedenti siano effettuate sulla base di apposite intese concluse in ambito regionale che garantiscano, per l'anno di riferimento, il rispetto del saldo di cui all'articolo 9, comma 1, della medesima legge n. 243 del 2012, del complesso degli enti territoriali della regione interessata, compresa la medesima regione. Di conseguenza, con particolare riferimento al ricorso all'indebitamento, si precisa che gli enti territoriali possono effettuare operazioni di indebitamento esclusivamente per finanziare spese di investimento, contestualmente all'adozione di piani di ammortamento di durata non superiore alla vita utile dell'investimento (articolo 10, commi 1 e 2, della legge n. 243 del 2012).

2.2.2 - SINTESI FINANZIARIA

Dopo aver delineato nel secondo capitolo della presente sezione le varie componenti del risultato finanziario, si forniscono ora in maniera sintetica, sia in forma tabellare che grafica, i dati contabili della gestione finanziaria da cui deriva tale risultato, dettagliatamente indicati nel conto del bilancio 2019.

Descrizione	Stanz.Iniz.CO 2019	Storni-Var.CO 2019	Stanz.Ass.CO 2019	scostamento %
Avanzo di amministrazione		234822,21	234822,21	100,00
Fpv corrente	35.097,00	13.481,21	48.578,21	38,41
Fpv capitale	518.087,08	168.486,11	686.573,19	32,52
Titolo:1. Entrate correnti di natura tributaria, contributiva e perequativa	3.074.397,00	-3.797,00	3.070.600,00	-0,12
Titolo:2. Trasferimenti correnti	487.277,50	27.810,50	515.088,00	5,71
Titolo:3. Entrate extratributarie	503.468,00	27.153,86	530.621,86	5,39
Titolo:4. Entrate in conto capitale	787.900,00	279.842,00	1.067.742,00	35,52
Titolo:6. Accensione Prestiti	0,00	0,00	0,00	0,00
Titolo:7. Anticipazioni da istituto tesoriere/cassiere	360.000,00	0,00	360.000,00	0,00
Titolo:9. Entrate per conto terzi e partite di giro	920.186,00	3.500,00	923.686,00	0,38
TOTALE GENERALE	6.686.412,58	751.298,89	7.437.711,47	11,24

Descrizione	Stanz.Iniz.CO 2019	Storni-Var.CO 2019	Stanz.Ass.CO 2019	SCOSTAMENTO %
Titolo:1. Spese correnti	3.949.466,50	133.146,08	4.082.612,58	3,37
Titolo:2. Spese in conto capitale	1.274.057,08	614.652,81	1.888.709,89	48,24
Titolo:3. Spese per incremento attività finanziarie	0	0	0	0,00
Titolo:4. Rimborso Prestiti	182.703,00	0	182.703,00	0,00
Titolo:5. Chiusura Anticipazioni ricevute da istituto tesoriere/cassiere	360.000,00	0	360.000,00	0,00
Titolo:7. Uscite per conto terzi e partite di giro	920.186,00	3.500,00	923.686,00	0,38
TOTALE GENERALE	6.686.412,58	751.298,89	7.437.711,47	11,24

Dall'analisi degli scostamenti tra previsioni iniziali e quelle finali si rileva uno scostamento positivo del 11,24% dovuto in principal modo all'applicazione dell'avanzo di amministrazione..

Per le entrate tributarie, i trasferimenti correnti e le entrate extra tributarie non si rilevano scostamenti di rilievo.

Lo scostamento positivo delle entrate ha consentito il conseguente adeguamento di alcuni interventi di spesa come verrà meglio dettagliato nel seguito.

2.2.2.1-GESTIONE DI CASSA

Oggetto di attenta analisi è anche la gestione di cassa oggetto di previsione obbligatoria in sede di previsione al fine di garantire un saldo di cassa al 31/12 non negativo.

Situazione di cassa		con vincolo	senza vincolo	totale
Fondo di cassa al 01/01/2019		5.760,21	1.108.344,13	1.114.104,34
Riscossioni effettuate	competenza		3.957.656,25	3.957.656,25
	residui		760.629,67	760.629,67
	totali		4.718.285,92	4.718.285,92
Pagamenti effettuati	competenza		4.564.366,51	4.564.366,51
	residui		486.772,35	486.772,35
	totali		5.051.138,86	5.051.138,86
Fondo di cassa con operazioni emesse		5.760,21	775.491,19	781.251,40
Provvisori non regolarizzati (carte contabili)	entrata			
	uscita			
FONDO DI CASSA EFFETTIVO al 31/12/2019		5.760,21	775.491,19	781.251,40

Riscossioni e pagamenti al 31.12.2019					
	+/-	Previsioni definitive**	Competenza	Residui	Totale
Fondo di cassa iniziale (A)		1.114.104,34			1.114.104,34
Entrate titolo 1.00	+	2.986.114,23	2.314.950,23	624.542,37	2.939.492,60
<i>di cui per estinzione anticipata di prestiti (*)</i>					
Entrate titolo 2.00	+	547.881,24	363.538,05	61.390,95	424.929,00
<i>di cui per estinzione anticipata di prestiti (*)</i>					
Entrate titolo 3.00	+	535.936,42	330.695,52	68.644,14	399.339,66
<i>di cui per estinzione anticipata di prestiti (*)</i>					
Entrate Titolo 4.02.06 - Contributi agli investimenti direttamente destinati al rimborso dei prestiti da aa.pp. (B1)	+				
Totale entrate B (B=Titoli 1.00, 2.00, 3.00, 4.02.06)	=	4.069.931,89	3.009.183,80	754.577,46	3.763.761,26
<i>di cui per estinzione anticipata di prestiti (somma*)</i>					
Spese Titolo 1.00 - Spese correnti	+	4.099.883,67	3.138.224,57	290.553,15	3.428.777,72
Spese Titolo 2.04 - Altri trasferimenti in conto capitale	+				
Spese Titolo 4.00 - Quote di capitale amm.to dei mutui e prestiti obbligazionari	+	150.856,00	150.855,76		150.855,76
<i>di cui per estinzione anticipata di prestiti</i>		83,00	82,76		82,76
<i>di cui rimborso anticipazione di liquidità</i>					
Totale Spese C (C=Titoli 1.00, 2.04, 4.00)	=	4.250.739,67	3.289.080,33	290.553,15	3.579.633,48
Differenza D (D=B-C)	=	-180.807,78	-279.896,53	464.024,31	184.127,78
Altre poste differenziali, per eccezioni previste da norme di legge e dai principi contabili che hanno effetto sull'equilibrio					
Entrate di parte capitale destinate a spese correnti (E)	+				
Entrate di parte corrente destinate a spese di investimento (F)	-				
Entrate da accensione di prestiti destinate a estinzione anticipata di prestiti (G)	+				
DIFFERENZA DI PARTE CORRENTE H (H=D+E+F+G)	=	-180.807,78	-279.896,53	464.024,31	184.127,78
Entrate Titolo 4.00 - Entrate in conto capitale	+	883.322,66	326.597,32	203,19	326.800,51
Entrate Titolo 5.00 - Entrata da rid. attività finanziarie	+				
Entrate Titolo 6.00 - Accensione prestiti	+				
Entrate di parte corrente destinate a spese di investimento (F)	+				
Totale Entrate Titoli 4.00+5.00+6.00+F(I)	=	883.322,66	326.597,32	203,19	326.800,51
Entrate Titolo 4.02.06 - Contributi agli investimenti direttamente destinati al rimborso dei prestiti da amministrazione pubblica (B1)	+				
Entrate Titolo 5.02 - Riscossione di crediti a breve termine	+				
Entrate Titolo 5.03 - Riscossione di crediti a m/l termine	+				
Entrate Titolo 5.04 - Per riduzione di attività finanziarie	+				
Totale Entrate per riscossione di crediti e altre entrate per riduzione di attività finanziarie L1 (L1=Titoli 5.02, 5.03, 5.04)	=				
Totale Entrate per riscossione di crediti, contributi agli investimenti e altre entrate per riduzione di attività finanziarie (L=B1+L1)	=				
Totale Entrate di parte capitale M (M=L-L)	=	883.322,66	326.597,32	203,19	326.800,51
Spese Titolo 2.00	+	1.624.064,91	685.614,95	161.561,07	847.176,02
Spese Titolo 3.01 per acquisizioni attività finanziarie	+				
Totale Spese Titolo 2.00, 3.01 (N)	=	1.624.064,91	685.614,95	161.561,07	847.176,02
Spese Titolo 2.04 - Altri trasferimenti in c/capitale (O)	-				
Totale spese di parte capitale P (P=N-O)	-	1.624.064,91	685.614,95	161.561,07	847.176,02
DIFFERENZA DI PARTE CAPITALE Q (Q=M-P-E-G)	=	-740.742,25	-359.017,63	-161.357,88	-520.375,51

Spese Titolo 3.02 per concessione di crediti a breve termine	+				
Spese Titolo 3.03 per concessione di crediti a m/l termine	+				
Spese Titolo 3.04 Altre spese increm. di attività finanz.	+				
Totale spese per concessione di crediti e altre spese per incremento attività finanziarie R (R=Somma titoli 3.02, 3.03, 3.04)	=				
Entrate Titolo 7 (S) - Anticipazioni da tesoriere	+	360.000,00			
Spese Titolo 5 (T) - Chiusura Anticipazioni tesoriere	-	360.000,00			
Entrate Titolo 9 (U) - Entrate c/terzi e partite di giro	+	926.997,70	621.875,13	5.849,02	627.724,15
Spese Titolo 7 (V) - Uscite c/terzi e partite di giro	-	936.563,16	589.671,23	34.658,13	624.329,36
Fondo di cassa finale Z (Z=A+H+Q+L1+R+S-T+U-V)	=	182.988,85	-606.710,26	273.857,32	781.251,40

2.2.3 -IMPATTO DELLA POLITICA FISCALE SUL BILANCIO

La politica fiscale rappresenta una delle più importanti politiche di bilancio per il reperimento di risorse per l'attuazione dei programmi dell'amministrazione.

Relativamente all'Imu sono state confermate le seguenti aliquote così dettagliate

abitazione principale e relative pertinenze per i fabbricati A/1 A/8 A/9: 0,6 per cento

fabbricati in uso gratuito ai parenti di primo grado: 0,56 per cento

fabbricati in uso gratuito ai parenti di primo grado oltre al primo: 0,76 per cento

fabbricati di categoria D: 8,6 per cento

Altri immobili: 0,95 per cento

Relativamente agli immobili concessi in comodato gratuito ai parenti in linea retta di primo grado, la normativa introdotta dalla legge di stabilità 2016, che ha di fatto abrogato la possibilità di assimilare tali immobili all'abitazione principale stabilendo al contrario una riduzione della base imponibile del 50% in presenza di condizioni particolarmente rigide (tra tutte la registrazione del contratto), è risultata sicuramente peggiorativa rispetto al 2015. Per tale motivo già a partire dal 2016 si è proposto all'interno della autonomia tariffaria dell'ente di prevedere per tale fattispecie l'aliquota agevolata dello 0,56 per mille.

Relativamente alla Tasi sono state determinate le seguenti aliquote:

- 2 per mille fabbricati di categoria D
- 1 per mille altri fabbricati

Relativamente alle tariffe Tari è stato confermato il metodo tariffario già adottato per gli anni precedenti con l'applicazione di correttivi ai coefficienti Kb e Kd per evitare eccessive situazioni di favore o di sfavore rispetto alla precedente metodo impositivo Tarsu.

CONFRONTO ACCERTAMENTI CON PREVISIONI DEFINITIVE				
ENTRATE TRIBUTARIE	Previsioni definitive	Accertamenti 2017	Differenza tra accertamenti e previsioni iniziali	Scostamento in percentuale
GETTITO IMU	610.000,00	583.639,24	-26.360,76	-4,32
PUBBLICITA'	57.000,00	55.390,83	-1.609,17	-2,82
ADDIZIONALE COMUNALE IRPEF	718.500,00	718.500,00	0,00	0,00
TOSAP	23.600,00	19.627,73	-3.972,27	-16,83
TASSA SUI SERVIZI INDIVISIBILI (TASI)	156.000,00	157.556,64	1.556,64	1,00
TARES/TARI	716.697,00	715.001,90	-1.695,10	-0,24

TREND DELLE ENTRATE TRIBUTARIE					
DESCRIZIONE	2015	2016	2017	2018	2019
	(Accertamenti)	(Accertamenti)	(Accertamenti)	(Accertamenti)	(Accertamenti)
ICI/IMU	470.849,67	594.226,49	612.218,91	603.436,29	583.639,24
Addizionale comunale IRPEF	730.000,00	719.500,00	715.000,00	718.500,00	718.500,00
TASI	419.677,95	149.765,39	165.100,08	154.555,21	157.556,64
TARSU/TARES/TARI	671.880,95	685.338,09	718.405,90	708.445,72	715.001,90
TOSAP	23.145,60	23.564,40	23.075,26	22.510,78	19.627,73

2.2.4 ANALISI DETTAGLIATA DELLE ENTRATE

Il livello di realizzazione dei programmi dipende in modo diretto dalle entrate che li finanziano. Si fornisce pertanto un'analisi dettagliata degli scostamenti relativi ai diversi titoli distingue anche fra le categorie.

TITOLO I: Le entrate tributarie, rappresentano la parte del bilancio nella quale l'ente esprime la potestà impositiva autonoma nel campo delle imposte e delle tasse, quale aspetto della propria autonomia.

	Previsioni iniziali	Previsioni definitive	Accertato	% di realizzazione	Incassato	% di riscossione
Imposte, tasse e proventi assimilati	2.412.097,00	2.408.617,00	2.367.014,00	98,27	1.652.967,20	69,83
Fondi perequativi da Amministrazioni Centrali	662.300,00	661.983,00	661.983,03	100,00	661.983,03	100,00
Titolo:1. Entrate correnti di natura tributaria, contributiva e perequativa	3.074.397,00	3.070.600,00	3.028.997,03	98,65	2.314.950,23	76,43

Relativamente alla categoria delle imposte, tasse e proventi assimilati (Imu, imposta di pubblicità), lo scostamento tra la previsione definitiva e l'accertato è dovuto ad un minor incasso dei tributi accertati per cassa e con versamento spontaneo del contribuente pari a circa € 32.000,00 (Imu – imposta di pubblicità – tosap) e ad una minore attività di accertamento di circa € 10.000,00

La percentuale del riscosso, pari al 76,43%, è influenzata dai seguenti motivi:

- bassa percentuale di riscossione degli accertamenti per recupero evasione tributi
- il 70% dell'addizionale comunale viene riscossa l'anno successivo.

Relativamente alla categoria fondi perequativi non si rilevano scostamenti.

TITOLO II -Trasferimenti correnti: Queste entrate rappresentano trasferimenti e contributi effettuati nell'ambito del settore pubblico (Stato, Regione, Provincie, Comuni, Altri) destinati a concorrere al finanziamento dell'attività ordinaria dell'Ente rivolta all'erogazione di servizi e trasferimenti che pervengono da imprese e famiglie.

	Previsioni iniziali	Previsioni definitive	Accertato	% di realizzazione	Incassato	% di riscossione
Trasferimenti correnti da Amministrazioni pubbliche	345.116,50	371.927,00	298.098,43	80,15	238.946,27	80,16
Trasferimenti correnti da famiglie	2.500,00	3.500,00	2.727,10	77,92	2.727,10	100,00
Trasferimenti correnti da imprese	139.661,00	139.661,00	133.941,36	95,90	121.864,68	90,98
Titolo:2. Trasferimenti correnti	487.277,50	515.088,00	434.766,89	84,41	363.538,05	83,62

Relativamente ai trasferimenti correnti da Amministrazioni pubbliche è stato necessario adeguare gli stanziamenti relativi ai trasferimenti del progetto "Nidi gratis" della Regione Lombardia e lo stanziamento relativo ai trasferimenti del Consorzio sociale pavese

I trasferimenti correnti da famiglie derivano dai contributi da privati all'iniziativa "Cava solidale" mentre i trasferimenti da imprese sono il rimborso dei mutui afferenti il servizio idrico integrato

TITOLO III ENTRATE EXTRATRIBUTARIE In questo titolo sono raggruppate le entrate proprie non aventi natura tributaria

	Previsioni iniziali	Previsioni definitive	Accertato	% di realizzazione	Incassato	% di riscossione
Vendita di beni e servizi e proventi derivanti dalla gestione dei beni	318.018,00	318.972,00	271.994,41	85,27	238.696,67	87,76
Proventi derivanti dall'attività di controllo e repressione degli illeciti	103.000,00	127.500,00	115.438,41	90,54	57.303,44	49,64
Interessi attivi	0,00	0,00	0,42	0,00	0,00	0,00
Altre entrate da redditi di capitale	500,00	500,00	0,00	0,00	0,00	0,00

Rimborsi e altre entrate correnti	81.950,00	83.649,86	72.237,92	86,36	34.695,41	48,03
Titolo:3. Entrate extratributarie	503.468,00	530.621,86	459.671,16	86,63	330.695,52	71,94

Relativamente alla categoria della vendita di beni e servizi e proventi derivanti dalla gestione dei beni lo scostamento fra previsione definitiva ed importo accertato deriva una riduzione dei servizi a domanda individuale e delle entrate relative alla sottoscrizione dei contratti compensate dalla relative minori spese

Relativamente ai proventi dell'attività di controllo e repressione degli illeciti, non è stato necessario nel corso dell'anno procedere all'adeguamento delle previsioni iniziali. Per tali entrate era stato stanziato un adeguato fondo crediti di dubbia esigibilità. La bassa percentuale di riscossione è influenzata dalla lentezza della riscossione delle sanzioni del codice della strada che impone la riscossione coattiva di quasi il 40% delle multe emesse.

TITOLO IV ENTRATE IN CONTO CAPITALE

	Previsioni iniziali	Previsioni definitive	Accertato	% di realizzazione	Incassato	% di riscossione
Tributi in conto capitale	0	4.880,00	4.881,00	100,02	4.881,00	100,00
Contributi agli investimenti	311.000,00	407.370,00	161.924,34	39,75	84.393,81	52,12
Entrate da alienazione di beni materiali e immateriali	326.900,00	371.900,00	56.657,38	15,23	56.657,38	100,00
Altre entrate in conto capitale	150.000,00	283.592,00	240.334,03	84,75	180.665,13	75,17
Titolo:4. Entrate in conto capitale	787.900,00	1.067.742,00	463.796,75	43,44	326.597,32	70,42

Nei tributi in conto capitale sono registrate le entrate relative a sanatorie. Tali entrate, non inizialmente previste, risultano totalmente riscosse.

Relativamente ai contributi agli investimenti sono registrati in tale categoria i contributi relativi al contributo regionale per la partecipazione al bando "Cicloturismo linea B1" – comune capofila Belgioioso e al contributo statale per la partecipazione al bando "Mobilità sostenibile" -comune capofila Pavia. Nel corso del 2019 è stato possibile accertare il

contributo di € 40.000,00 relativo al bando “Cicloturismo linea B1” mentre l’accertamento relativo al bando “Mobilità sostenibile” è stato rimandato al 2020 in relazione all’esigibilità della entrata.

Erano inoltre previsti i contributi previsti dall’art. 1 comma 853 della legge 205/2017 (contributi per la messa in sicurezza degli edifici comunali investimenti sicurezza) per i quali il comune pur risultando fra gli enti ammessi al contributo (richiesti contributi per messa in sicurezza delle strade) non ha ricevuto il finanziamento.

Nel 2019 l’ente ha inoltre ricevuto due importanti finanziamenti per le opere relative alla messa in sicurezza ed efficientamento energetico degli immobili comunali: € 70.000,00 previsti dal comma 107 della legge 145/2018 ed € 70.000,00 previsti dal DL Crescita.

Relativamente alle entrate da alienazione lo stanziamento è stato aggiornato per tener conto delle entrate derivanti dalla trasformazione del diritto di superficie in diritto di proprietà delle aree Peep, oggetto di accertamento e di incasso.

Relativamente alle aree per le quali era stata prevista l’alienazione è stata realizzata unicamente l’alienazione dell’area di via G. Bruno.

Nelle “altre entrate in conto capitale” sono contabilizzati gli oneri di urbanizzazione, destinati interamente a spese di investimento, nonché i proventi relativi ai diritti di escavazione che sono confluiti nell’avanzo di amministrazione vincolato, le entrate relative alle concessioni di cappelle cimiteriali.

Risulta inoltre contabilizzata l’entrata relativa al rimborso da parte dei comuni della gestione associata della propria quota di contributo oggetto di restituzione a seguito di revoca da parte della Regione Lombardia.

TITOLO VI ACCENSIONI DI PRESTITI: Non si rilevano accensioni di prestiti nel corso del 2018

TITOLO VII ANTICIPAZIONI DA ISTITUTO TESORIERE: Non è stato necessario ricorrere ad anticipazione di liquidità.

2.2.5 - PIANO PROGRAMMATICO DEL 2019

Di seguito si fornisce il dettaglio degli obiettivi programmatici del 2019, collegati alle varie missioni in cui il bilancio è suddiviso, con analisi degli aspetti della spesa

MISSIONE	PROGRAMMI
1. SERVIZI ISTITUZIONALI E GENERALI DI GESTIONE	1. ORGANI ISTITUZIONALI 2. SEGRETERIA GENERALE 3. GESTIONE ECONOMICA, FINANZIARIA, PROGRAMMAZIONE, PROVVEDITORATO 4. GESTIONE DELLE ENTRATE TRIBUTARIE E SERVIZI FISCALI 5. GESTIONE DEI BENI DEMANIALI 6. UFFICIO TECNICO 7. ELEZIONI E CONSULTAZIONI POPOLARI – ANAGRAFE E STATO CIVILE 8. STATISTICA E SISTEMI INFORMATIVI 9. SERVIZIO DI ASSISTENZA TECNICO AMMINISTRATIVA AGLI ENTI LOCALI 10. RISORSE UMANE 11. ALTRI SERVIZI GENERALI
2. GIUSTIZIA	1. UFFICI GIUDIZIARI 2. CASA CIRCONDARIALE E ALTRI SERVIZI
3. ORDINE PUBBLICO E SICUREZZA	1. POLIZIA LOCALE E AMMINISTRATIVA 2. SISTEMA INTEGRATO E SICUREZZA URBANA
4. ISTRUZIONE E DIRITTO ALLO STUDIO	1. ISTRUZIONE PRESCOLASTICA 2. ALTRI ORDINI DI ISTRUZIONE NON UNIVERSITARIA 3. EDILIZIA SCOLASTICA (PER LE REGIONI) 4. ISTRUZIONE UNIVERSITARIA 5. ISTRUZIONE TECNICA SUPERIORE 6. SERVIZI AUSILIARI ALL'ISTRUZIONE 7. DIRITTO ALLO STUDIO
5. TUTELA E VALORIZZAZIONE DEI BENI E ATTIVITA' CULTURALI	1. VALORIZZAZIONE DEI BENI DI INTERESSE STORICO 2. ATTIVITA' CULTURALI E INTERVENTI DIVERSI NEL SETTORE CULTURALE
6. POLITICHE GIOVANILI, SPORT E TEMPO LIBERO	1. SPORT E TEMPO LIBERO 2. GIOVANI
7. TURISMO	1. SVILUPPO E VALORIZZAZIONE DEL TURISMO
8. ASSETTO DEL TERRITORIO ED EDILIZIA ABITATIVA	1. URBANISTICA E ASSETTO DEL TERRITORIO 2. EDILIZIA RESIDENZIALE PUBBLICA E LOCALE E PIANI DI

	EDILIZIA ECONOMICO – POPOLARE
9. SVILUPPO SOSTENIBILE E TUTELA DEL TERRITORIO E DELL'AMBIENTE	<ol style="list-style-type: none"> 1. DIFESA DEL SUOLO 2. TUTELA, VALORIZZAZIONE E RECUPERO AMBIENTALE 3. RIFIUTI 4. SERVIZIO IDRICO INTEGRATO 5. AREE PROTETTE, PARCHI NATURALI PROTEZIONE NATURALISTICA E FORESTAZIONE 6. TUTELA E VALORIZZAZIONE DELLE RISORSE IDRICHE 7. SVILUPPO SOSTENIBILE TERRITORIO MONTANO PICCOLI COMUNI 8. QUALITA' DELL'ARIA E RIDUZIONE DELL'INQUINAMENTO
10. TRASPORTO E DIRITTO ALLA MOBILITA'	<ol style="list-style-type: none"> 1. TRASPORTO FERROVIARIO 2. TRASPORTO PUBBLICO LOCALE 3. TRASPORTO PER VIE D'ACQUE 4. ALTRA MODALITA' DI TRASPORTO 5. VIABILITA' E INFRASTRUTTURE STRADALI
11. SOCCORSO CIVILE	<ol style="list-style-type: none"> 1. SISTEMA DI PROTEZIONE CIVILE 2. INTERVENTI A SEGUITO DI CALAMITA' NATURALI
12. DIRITTI SOCIALI, POLITICHE SOCIALI E FAMIGLIA	<ol style="list-style-type: none"> 1. INTERVENTI PER L'INFANZIA E I MINORI E PER GLI ASILI NIDO 2. INTERVENTI PER LA DISABILITA' 3. INTERVENTI PER GLI ANZIANI 4. INTERVENTI PER I SOGGETTI A RISCHIO DI ESCLUSIONE SOCIALE 5. INTERVENTI PER LE FAMIGLIE 6. INTERVENTI PER IL DIRITTO ALLA CASA 7. PROGRAMMAZIONE E GOVERNO DELLE RETI DEI SERVIZI SOCIOSANITARI E SOCIALI 8. COOPERAZIONE E ASSOCIAZIONISMO 9. SERVIZIO NECROSCOPICO E CIMITERIALE
13. TUTELA DELLA SALUTE	MISSIONE DI COMPETENZA DELLA REGIONE
14. SVILUPPO ECONOMICO E COMPETITIVITA'	<ol style="list-style-type: none"> 1. INDUSTRIA, PMI E ARTIGIANATO 2. COMMERCIO – RETI DISTRIBUTIVE – TUTELA DEI CONSUMATORI 3. RICERCA E INNOVAZIONE 4. RETI E ALTRI SERVIZI DI PUBBLICA UTILITA'
15. POLITICHE PER IL LAVORO E LA FORMAZIONE PROFESSIONALE	<ol style="list-style-type: none"> 1. SERVIZI PER LO SVILUPPO DEL MERCATO DEL LAVORO 2. FORMAZIONE PROFESSIONALE 3. SOSTEGNO ALL'OCCUPAZIONE
16. AGRICOLTURA, POLITICHE	1. SVILUPPO DEL SETTORE AGRICOLO E DEL SISTEMA

AGROALIMENTARE E PESCA	AGROALIMENTARE 2. CACCIA E PESCA
17. ENERGIA E DIVERSIFICAZIONE DELLE FONTI ENERGETICHE	1. FONTI ENERGETICHE
18. RELAZIONI CON LE ALTRE AUTONOMIE TERRITORIALI E LOCALI	1. RELAZIONI FINANZIARIE CON LE ALTRE AUTONOMIE TERRITORIALI
19. RELAZIONI INTERNAZIONALI	1. RELAZIONI INTERNAZIONALI E COOPERAZIONE E SVILUPPO
20. FONDI DA RIPARTIRE	1. FONDO DI RISERVA 2. FONDO CREDITI DI DUBBIA ESIGIBILITA' 3. ALTRI FONDI
50. DEBITO PUBBLICO	1. QUOTA INTERESSI AMMORTAMENTO MUTUI E PRESTITI OBBLIGAZIONARI 2. QUOTA CAPITALE AMMORTAMENTO MUTUI E PRESTITI OBBLIGAZIONARI
60. ANTICIPAZIONI FINANZIARIE	1. RESTITUZIONE ANTICIPAZIONE DI TESORERIA
99. SERVIZI PER CONTO TERZI	1. SERVIZI PER CONTO TERZI E PARTITE DI GIRO 2. ANTICIPAZIONI PER IL FINANZIAMENTO DEL SSN

Si evidenzia che per ogni missione e programma lo scostamento fra previsioni definitive ed impegnato può derivare da due motivazioni diverse:

- Effettivi risparmi di spesa
- Formazione di fpv con impegni di spesa imputati all'anno successivo.

Di tale specifica se ne darà conto in ogni programma.

MISSIONE 1:SERVIZI ISTITUZIONALI E GENERALI DI GESTIONE

Questa missione comprende tutte le azioni relative all'amministrazione e funzionamento dei servizi generali, dei servizi statistici e informativi, delle attività per lo sviluppo dell'ente in una ottica e della comunicazione istituzionale.

Si occupa inoltre dell'amministrazione, funzionamento e supporto agli organi esecutivi e legislativi, dell'amministrazione e funzionamento dei servizi di pianificazione economica in generale e delle attività per gli affari e i servizi finanziari e fiscali.

PROGRAMMA 1.ORGANI ISTITUZIONALI

Il programma comprende le spese per il funzionamento degli organi istituzionali quali la Giunta e il Consiglio. Sono inoltre ricomprese le spese per il revisore dei conti e l'organismo di valutazione quali organi di controllo interno dell'ente che operano in collaborazione con il segretario comunale.

Rientrano in questo programma le spese di rappresentanza, sia quelle soggette al taglio del D.L 7872010, tuttora vigente, sia quelle relative a feste e ricorrenze nazionali per le quali al contrario non opera il suddetto limite.

MISSIONE, PROGRAMMA, TITOLO	DENOMINAZIONE	Residui passivi al 1/1/2019 (RS)		Pagamenti in c/residui (PR)		Riaccertamento residui (R) ⁽¹⁾		Residui passivi da esercizi precedenti (EP=RS-PR+R)			
		Previsioni definitive di competenza (CP)		Pagamenti in c/competenza (PC)		Impegni (I) ⁽²⁾		Economie di competenza (ECP=CP-I-FPV)		Residui passivi da esercizio di competenza (EC=I-PC)	
		Previsioni definitive di cassa (CS)		Totale pagamenti (TP=PR+PC)		Fondo pluriennale vincolato (FPV) ⁽³⁾				Totale residui passivi da riportare (TR=EP+EC)	
MISSIONE 1 Servizi istituzionali, generali e di gestione											
1 - 1	Programma 1	Organi istituzionali									
Titolo 1	Spese correnti	RS	9.402,14	PR	5.327,64	R	0,00		EP	4.074,50	
		CP	95.429,00	PC	84.607,71	I	89.530,25	ECP	5.898,75	EC	4.922,54
		CS	99.906,10	TP	89.935,35	FPV	0,00		TR	8.997,04	
Titolo 2	Spese in conto capitale	RS	0,00	PR	0,00	R	0,00		EP	0,00	
		CP	0,00	PC	0,00	I	0,00	ECP	0,00	EC	0,00
		CS	0,00	TP	0,00	FPV	0,00		TR	0,00	
Titolo 3	Spese per incremento attività finanziarie	RS	0,00	PR	0,00	R	0,00		EP	0,00	
		CP	0,00	PC	0,00	I	0,00	ECP	0,00	EC	0,00
		CS	0,00	TP	0,00	FPV	0,00		TR	0,00	
Titolo 4	Rimborso Prestiti	RS	0,00	PR	0,00	R	0,00		EP	0,00	
		CP	0,00	PC	0,00	I	0,00	ECP	0,00	EC	0,00
		CS	0,00	TP	0,00	FPV	0,00		TR	0,00	
Totale programma	1 Organi istituzionali	RS	9.402,14	PR	5.327,64	R	0,00		EP	4.074,50	
		CP	95.429,00	PC	84.607,71	I	89.530,25	ECP	5.898,75	EC	4.922,54
		CS	99.906,10	TP	89.935,35	FPV	0,00		TR	8.997,04	

Lo scostamento tra previsione definitive ed impegnato è dovuto al risparmio sulle spese dell'organo di revisione e all'accantonamento dell'indennità di fine mandato del Sindaco che per espressa previsione dei principi contabili di cui al D.Lgs 118/2011 confluisce nell'avanzo di amministrazione (2.724,00). Non erano previste spese di investimento

PROGRAMMA 2.SEGRETERIA GENERALE

Il programma comprende le azioni volte all'amministrazione, funzionamento e supporto tecnico, operativo e gestionale alle attività deliberative degli organi istituzionali e del coordinamento generale amministrativo dell'Ente.

Il programma comprende le spese relative al personale addetto alla segreteria, le spese per l'accesso a banche dati, le spese di funzionamento del settore (acquisto di beni, rilegatura atti amministrativi ecc.) .

Il Servizio si occupa altresì della gestione del Protocollo dell'Ente.

Lo scostamento fra previsioni definitive ed impegnato è dovuto principalmente :

- Economie di spesa spese relative ai diritti di rogito (compensati dal mancato accertamento delle entrate) € 12.603,51
- Economia di spesa di € 1.430,66 relative ad acquisto beni e prestazioni di servizi
- Economie spese di personale € 5.048,52

Da rilevare gli impegni di spesa relativi al personale reimputati al 2020 in relazione all'esigibilità della spesa per € 12.839,55 (trattasi delle spese relative al retribuzione di risultato 2019 del segretario comunale e dei responsabili di servizio oneri riflessi compresi).

Non sono state previste spese di investimento.

MISSIONE, PROGRAMMA, TITOLO	DENOMINAZIONE	Residui passivi al 1/1/2019 (RS)		Pagamenti in c/residui (PR)		Riaccertamento residui (R) ⁽¹⁾		Residui passivi da esercizi precedenti (EP=RS-PR+R)			
		Previsioni definitive di competenza (CP)		Pagamenti in c/competenza (PC)		Impegni (I) ⁽²⁾		Economie di competenza (ECP=CP-I-FPV)		Residui passivi da esercizio di competenza (EC=I-PC)	
		Previsioni definitive di cassa (CS)		Totale pagamenti (TP=PR+PC)		Fondo pluriennale vincolato (FPV) ⁽³⁾				Totale residui passivi da riportare (TR=EP+EC)	
MISSIONE	1	1 Servizi istituzionali, generali e di gestione									
1 - 2	Programma	2	2 Segreteria generale								
Titolo 1	<i>Spese correnti</i>	RS	3.109,07	PR	3.109,07	R	0,00		EP	0,00	
		CP	256.193,95	PC	207.334,25	I	224.271,71	ECP	19.082,69	EC	16.937,46
		CS	246.488,02	TP	210.443,32	FPV	12.839,55			TR	16.937,46
Titolo 2	<i>Spese in conto capitale</i>	RS	0,00	PR	0,00	R	0,00		EP	0,00	
		CP	0,00	PC	0,00	I	0,00	ECP	0,00	EC	0,00
		CS	0,00	TP	0,00	FPV	0,00			TR	0,00
Titolo 3	<i>Spese per incremento attività finanziarie</i>	RS	0,00	PR	0,00	R	0,00		EP	0,00	
		CP	0,00	PC	0,00	I	0,00	ECP	0,00	EC	0,00
		CS	0,00	TP	0,00	FPV	0,00			TR	0,00
Titolo 4	<i>Rimborso Prestiti</i>	RS	0,00	PR	0,00	R	0,00		EP	0,00	
		CP	0,00	PC	0,00	I	0,00	ECP	0,00	EC	0,00
		CS	0,00	TP	0,00	FPV	0,00			TR	0,00
Totale programma	2 Segreteria generale	RS	3.109,07	PR	3.109,07	R	0,00		EP	0,00	
		CP	256.193,95	PC	207.334,25	I	224.271,71	ECP	19.082,69	EC	16.937,46
		CS	246.488,02	TP	210.443,32	FPV	12.839,55			TR	16.937,46
TOTALE MISSIONE 1	1 Servizi istituzionali, generali e di gestione	RS	3.109,07	PR	3.109,07	R	0,00		EP	0,00	
		CP	256.193,95	PC	207.334,25	I	224.271,71	ECP	19.082,69	EC	16.937,46
		CS	246.488,02	TP	210.443,32	FPV	12.839,55			TR	16.937,46

PROGRAMMA 3.GESTIONE ECONOMICA FINANZIARIA

Il programma comprende le azioni volte all'amministrazione e funzionamento delle attività per i servizi per la programmazione economica e finanziaria in generale.

Nel 2016 è entrata a pieno regime l'applicazione del D. lgs 118/2011 (introdotto nel 2015 solo relativamente al nuovo principio di contabilità finanziaria potenziata) ad oggetto "Disposizioni in materia di armonizzazione dei sistemi contabili e degli schemi di bilancio delle Regioni, degli enti locali e dei loro organismi, a norma degli articoli 1 e 2 della legge 5 maggio 2009, n. 42".

Tale decreto, per consentire il consolidamento e il monitoraggio dei conti pubblici, ha previsto l'adozione di regole contabili uniformi e di un comune piano dei conti integrato ed ha introdotto importanti innovazioni, quali nuovi principi contabili e nuovi schemi di bilancio articolati in missioni e programmi, per consentire di evidenziare la finalità della spesa e, in tal modo, assicurare maggiore trasparenza alle decisioni di allocazione di risorse pubbliche. La trasparenza dei documenti di bilancio è un tema particolarmente sentito dalla amministrazione e costituisce uno dei punti cardine del programma di mandato.

L'attività del servizio programmazione è stata inoltre focalizzata a partire dal 2017 all'attuazione delle disposizioni riguardanti la contabilità economica.

Il D. Lgs. 118/2011 ha previsto l'adozione di un sistema contabile integrato che garantisca la rilevazione unitaria dei fatti gestionali nei loro profili finanziario ed economico-patrimoniale.

In tale sistema la contabilità economica affianca la contabilità finanziaria, che costituisce il sistema contabile principale e fondamentale per fini autorizzatori e di rendicontazione dei risultati della gestione finanziaria, per rilevare i costi/oneri e i ricavi/proventi derivanti dalle transazioni poste in essere da una amministrazione pubblica al fine, tra l'altro, di consentire la verifica nel corso dell'esercizio della situazione patrimoniale ed economica dell'ente e del processo di provvista e di impiego delle risorse, di predisporre la base informativa necessaria per la determinazione analitica dei costi e per consentire ai vari portatori d'interesse di acquisire ulteriori informazioni concernenti la gestione delle singole amministrazioni pubbliche.

Nel corso del 2019 la contabilità economica patrimoniale ha seguito di pari passo la contabilità finanziaria con aggiornamento della prima nota e delle conseguenti imputazioni dei fatti gestionali a stato patrimoniale o a conto economico. In sede di rendiconto sono state effettuate le scritture di rettifica e di assestamento.

Lo scostamento fra previsione definitive ed impegnato deriva principalmente da :

- dal minor impegno di spesa relativo al versamento dell'iva a debito per i servizi commerciali dell'ente. Tale minor impegno è compensato dal minor accertamento dell'iva a credito (€ 23.549,95)
- Economia di spesa nella gestione amministrativa del programma € 3.350,39
- Economia spese di personale € 3.024,23

Da rilevare gli impegni di spesa relativi al personale reiiimputati al 2020 in relazione all'esigibilità della spesa per € 3.470,65 (trattasi delle spese relative al retribuzione di risultato e alla produttività del personale oneri riflessi compresi). In tale programma non erano previste spese di investimento.

MISSIONE, PROGRAMMA, TITOLO	DENOMINAZIONE	Residui passivi al 1/1/2019 (RS)		Pagamenti in c/residui (PR)		Riaccertamento residui (R) ⁽¹⁾		Residui passivi da esercizi precedenti (EP=RS-PR+R)			
		Previsioni definitive di competenza (CP)		Pagamenti in c/competenza (PC)		Impegni (I) ⁽²⁾		Economie di competenza (ECP=CP-I-FPV)		Residui passivi da esercizio di competenza (EC=I-PC)	
		Previsioni definitive di cassa (CS)		Totale pagamenti (TP=PR+PC)		Fondo pluriennale vincolato (FPV) ⁽³⁾				Totale residui passivi da riportare (TR=EP+EC)	
MISSIONE 1	Servizi istituzionali, generali e di gestione										
1 - 3	Programma 3	Gestione economica, finanziaria, programmazione, provveditorato									
Titolo 1	<i>Spese correnti</i>	RS	13.076,84	PR	5.338,14	R	0,00		EP	7.738,70	
		CP	271.701,40	PC	217.623,86	I	238.306,18	ECP	29.924,57	EC	20.682,32
		CS	278.887,03	TP	222.962,00	FPV	3.470,65			TR	28.421,02
Titolo 2	<i>Spese in conto capitale</i>	RS	0,00	PR	0,00	R	0,00		EP	0,00	
		CP	0,00	PC	0,00	I	0,00	ECP	0,00	EC	0,00
		CS	0,00	TP	0,00	FPV	0,00			TR	0,00
Titolo 3	<i>Spese per incremento attività finanziarie</i>	RS	0,00	PR	0,00	R	0,00		EP	0,00	
		CP	0,00	PC	0,00	I	0,00	ECP	0,00	EC	0,00
		CS	0,00	TP	0,00	FPV	0,00			TR	0,00
Titolo 4	<i>Rimborso Prestiti</i>	RS	0,00	PR	0,00	R	0,00		EP	0,00	
		CP	0,00	PC	0,00	I	0,00	ECP	0,00	EC	0,00
		CS	0,00	TP	0,00	FPV	0,00			TR	0,00
Totale programma	3 Gestione economica, finanziaria, programmazione, provveditorato	RS	13.076,84	PR	5.338,14	R	0,00		EP	7.738,70	
		CP	271.701,40	PC	217.623,86	I	238.306,18	ECP	29.924,57	EC	20.682,32
		CS	278.887,03	TP	222.962,00	FPV	3.470,65			TR	28.421,02
TOTALE MISSIONE 1	Servizi istituzionali, generali e di gestione	RS	13.076,84	PR	5.338,14	R	0,00		EP	7.738,70	
		CP	271.701,40	PC	217.623,86	I	238.306,18	ECP	29.924,57	EC	20.682,32
		CS	278.887,03	TP	222.962,00	FPV	3.470,65			TR	28.421,02

PROGRAMMA 4.GESTIONE DELLE ENTRATE TRIBUTARIE E SERVIZI FISCALI

Il programma comprende le azioni volte all'amministrazione e funzionamento delle attività dei servizi fiscali, per l'accertamento e la riscossione dei tributi, anche in relazione alle attività di contrasto all'evasione e all'elusione fiscale, di competenza dell'ente.

Il servizio ha lo scopo di assicurare la gestione ed il controllo delle entrate di natura tributaria, nell'ambito della normativa vigente e delle indicazioni dell'Amministrazione, nonché di fornire contributo alla pianificazione delle entrate tributarie del Comune, elaborando analisi e simulazioni.

Il Servizio è stato impegnato a svolgere tutte le attività correlate all'applicazione della IUC: elaborazione di scenari e proposte per la predisposizione di tariffe, aliquote e regolamenti, elaborazione avvisi di pagamento, ricevimento e assistenza al pubblico, aggiornamento sito web e servizio di calcolo on line, diffusione di materiale informativo. E' stato fornito un importante servizio di sportello per il calcolo Imu/Tasi.

Nel corso dell'anno sono state potenziate le attività di recupero delle risorse eluse o evase.

Il programma comprende le spese relative al personale addetto al servizio tributi, le spese per le attività di accertamento e riscossione delle entrate e le spese relative ai rimborsi dei tributi comunali indebitamente versati.

Le economie sono relative alle minori spese sostenute per la riscossione coattiva dei tributi.

MISSIONE, PROGRAMMA, TITOLO	DENOMINAZIONE	Residui passivi al 1/1/2019 (RS)		Pagamenti in c/residui (PR)		Riaccertamento residui (R) ⁽¹⁾		Residui passivi da esercizi precedenti (EP=RS-PR+R)			
		Previsioni definitive di competenza (CP)		Pagamenti in c/competenza (PC)		Impegni (I) ⁽²⁾		Economie di competenza (ECP=CP-I-FPV)		Residui passivi da esercizio di competenza (EC=I-PC)	
		Previsioni definitive di cassa (CS)		Totale pagamenti (TP=PR+PC)		Fondo pluriennale vincolato (FPV) ⁽³⁾				Totale residui passivi da riportare (TR=EP+EC)	
MISSIONE 1	Servizi istituzionali, generali e di gestione										
1 - 4	Programma 4	Gestione delle entrate tributarie e servizi fiscali									
Titolo 1	<i>Spese correnti</i>	RS	6.402,48	PR	944,31	R	0,00		EP	5.458,17	
		CP	63.592,27	PC	56.966,83	I	60.396,38	ECP	3.179,77	EC	3.429,55
		CS	69.787,41	TP	57.911,14	FPV	16,12			TR	8.887,72
Titolo 2	<i>Spese in conto capitale</i>	RS	0,00	PR	0,00	R	0,00		EP	0,00	
		CP	0,00	PC	0,00	I	0,00	ECP	0,00	EC	0,00
		CS	0,00	TP	0,00	FPV	0,00			TR	0,00
Titolo 3	<i>Spese per incremento attività finanziarie</i>	RS	0,00	PR	0,00	R	0,00		EP	0,00	
		CP	0,00	PC	0,00	I	0,00	ECP	0,00	EC	0,00
		CS	0,00	TP	0,00	FPV	0,00			TR	0,00
Titolo 4	<i>Rimborso Prestiti</i>	RS	0,00	PR	0,00	R	0,00		EP	0,00	
		CP	0,00	PC	0,00	I	0,00	ECP	0,00	EC	0,00
		CS	0,00	TP	0,00	FPV	0,00			TR	0,00
Totale programma	4 Gestione delle entrate tributarie e servizi fiscali	RS	6.402,48	PR	944,31	R	0,00		EP	5.458,17	
		CP	63.592,27	PC	56.966,83	I	60.396,38	ECP	3.179,77	EC	3.429,55
		CS	69.787,41	TP	57.911,14	FPV	16,12			TR	8.887,72
TOTALE MISSIONE 1	Servizi istituzionali, generali e di gestione	RS	6.402,48	PR	944,31	R	0,00		EP	5.458,17	
		CP	63.592,27	PC	56.966,83	I	60.396,38	ECP	3.179,77	EC	3.429,55
		CS	69.787,41	TP	57.911,14	FPV	16,12			TR	8.887,72

PROGRAMMA 5.GESTIONE DEI BENI DEMANIALI E PATRIMONIALI

Il programma comprende le azioni volte all'amministrazione e funzionamento del servizio di gestione del patrimonio dell'ente.

La principale missione del servizio consiste nella necessità di censire e, soprattutto, valorizzare il patrimonio immobiliare degli enti locali, che da anni viene sottolineata nell'ambito della R.P.P., ha trovato un'espressa codificazione legislativa nell'art. 58 del D.L. 112/2008 convertito dalla legge 133/2008 che prescrive, oltre al puntuale censimento dei beni, la redazione di un piano delle alienazioni e delle valorizzazioni del patrimonio immobiliare quale documento da allegare al bilancio di previsione.

Nel corso del 2015 il processo di trasferimento dei beni attraverso il Federalismo Demaniale è terminato con l'assegnazione da parte del Demanio dell'area dell'ex Tiro a segno.

Al programma non sono state attribuite spese in quanto, in relazione alla dimensione e all'entità del patrimonio dell'ente, non è previsto un ufficio e personale specifico dedicato a questa attività.

PROGRAMMA 6.UFFICIO TECNICO

Il programma comprende le azioni volte all'amministrazione e funzionamento delle attività dei servizi per l'edilizia relativi a: gli atti e le istruttorie autorizzative (permessi di costruire, dichiarazioni e segnalazioni per inizio attività edilizia, certificati di destinazione urbanistica, condoni ecc.); le connesse attività di vigilanza e controllo; le certificazioni di agibilità.

Il programma comprende inoltre le attività volte all'amministrazione e funzionamento delle attività per la programmazione e il coordinamento degli interventi nel campo delle opere pubbliche inserite nel programma triennale ed annuale dei lavori previsto dal D.Lgs. 12 aprile 2006 n. 163, e successive modifiche e integrazioni, con riferimento ad edifici pubblici di nuova edificazione o in ristrutturazione/adeguamento funzionale, destinati a varie tipologie di servizi (sociale, scolastico, sportivo, cimiteriale, sedi istituzionali), non comprendendo però le spese per la realizzazione e la gestione delle suddette opere pubbliche, classificate negli specifici programmi in base alla finalità della spesa. Comprende le spese per gli interventi, di programmazione, progettazione, realizzazione e di manutenzione ordinaria e straordinaria, programmati dall'ente nel campo delle opere pubbliche relative agli immobili che sono sedi istituzionali e degli uffici dell'ente.

Rientrano nel programma le spese relative al personale addetto al servizio, le spese per la gestione e il funzionamento degli uffici comunali (utenze, sorveglianza, pulizie) e le spese per la manutenzione ordinaria degli stessi.

Relativamente alle spese correnti lo scostamento fra previsioni definitive ed impegnato deriva principalmente da:

- economie incarichi professionali (da riscrivere in base all'esigibilità della spesa al 2020) € 10.000,00
- Economia pubblicazione bandi e avvisi di gara € 4.950,00

Da rilevare gli impegni di spesa relativi al personale reiiimputati al 2020 in relazione all'esigibilità della spesa per € 3.202,00 (trattasi delle spese relative al retribuzione di risultato 2019).

Una spesa importante di questo programma è rappresentata dal canone del servizio di global service. Tale servizio affidato alla fine del 2017 con decorrenza 01.01.2018 prevede il pagamento di un canone fisso a fronte di una serie di interventi (i cui standard sono previsti nel capitolato) nelle seguenti aree affidate:

- Manutenzione strade
- Segnaletica
- Verde
- Cimitero (manutenzione e servizi cimiteriali)
- Manutenzione degli immobili comunali (municipio, scuole, biblioteca, teatro, impianti sportivi ecc.)
- Pulizie
- Arredo urbano e manutenzione parchi gioco

E' stato inoltre implementato un sistema informativo che consente di seguire puntualmente le fasi degli interventi e di ricevere in tempo reale segnalazioni da parte non solo dell'ente, ma anche della cittadinanza

Relativamente alle spese di investimento si evidenziano i seguenti interventi (impegnati con risorse del 2018 ed imputati al 2019 in relazione all'esigibilità della spesa) :

arredi per la sede municipale € 5.570,28

Lavori di risanamento della zoccolatura delle facciate del municipio e del tratto del muro di recinzione € 5.673,00

Tinteggiatura esterna municipio € 22.027,10

Tinteggiatura interna piano terra sede municipale € 8.623,47

Con le risorse disponibili nel 2019 sono stati affidati i seguenti interventi:

- Posa contatore acqua sede municipale € 353,50
- Ripristino della modanatura del cornicione e di impermeabilizzazione del ballatoio presso la sede municipale € 2.000,80
- Interventi di efficientamento per il risparmio energetico degli edifici comunali consistenti nel relamping dell'illuminazione interna della sede municipale (finanziato con i contributi del DL CRESCITA) - quota esigibile nell'anno € 16.718,28
- Tinteggiatura sede polizia locale € 2.745,82 – imputato al 2020 in relazione all'esigibilità della spesa

MISSIONE, PROGRAMMA, TITOLO	DENOMINAZIONE	Residui passivi al 1/1/2019 (RS)		Pagamenti in c/residui (PR)		Riaccertamento residui (R) ⁽¹⁾		Residui passivi da esercizi precedenti (EP=RS-PR+R)			
		Previsioni definitive di competenza (CP)		Pagamenti in c/competenza (PC)		Impegni (I) ⁽²⁾		Economie di competenza (ECP=CP-I-FPV)		Residui passivi da esercizio di competenza (EC=I-PC)	
		Previsioni definitive di cassa (CS)		Totale pagamenti (TP=PR+PC)		Fondo pluriennale vincolato (FPV) ⁽³⁾				Totale residui passivi da riportare (TR=EP+EC)	
MISSIONE	1	Servizi istituzionali, generali e di gestione									
1 - 6	Programma	6	Ufficio tecnico								
Titolo 1	<i>Spese correnti</i>	RS	17.137,60	PR	16.636,65	R	-0,15		EP	500,80	
		CP	297.970,00	PC	242.910,55	I	276.052,11	ECP	18.715,89	EC	33.141,56
		CS	307.602,13	TP	259.547,20	FPV	3.202,00			TR	33.642,36
Titolo 2	<i>Spese in conto capitale</i>	RS	11.867,33	PR	8.765,99	R	0,00		EP	3.101,34	
		CP	107.219,88	PC	55.810,77	I	62.334,34	ECP	42.139,72	EC	6.523,57
		CS	119.087,21	TP	64.576,76	FPV	2.745,82			TR	9.624,91
Titolo 3	<i>Spese per incremento attività finanziarie</i>	RS	0,00	PR	0,00	R	0,00		EP	0,00	
		CP	0,00	PC	0,00	I	0,00	ECP	0,00	EC	0,00
		CS	0,00	TP	0,00	FPV	0,00			TR	0,00
Titolo 4	<i>Rimborso Prestiti</i>	RS	0,00	PR	0,00	R	0,00		EP	0,00	
		CP	0,00	PC	0,00	I	0,00	ECP	0,00	EC	0,00
		CS	0,00	TP	0,00	FPV	0,00			TR	0,00
Totale programma	6 Ufficio tecnico	RS	29.004,93	PR	25.402,64	R	-0,15		EP	3.602,14	
		CP	405.189,88	PC	298.721,32	I	338.386,45	ECP	60.855,61	EC	39.665,13
		CS	426.689,34	TP	324.123,96	FPV	5.947,82			TR	43.267,27
TOTALE MISSIONE 1	Servizi istituzionali, generali e di gestione	RS	29.004,93	PR	25.402,64	R	-0,15		EP	3.602,14	
		CP	405.189,88	PC	298.721,32	I	338.386,45	ECP	60.855,61	EC	39.665,13
		CS	426.689,34	TP	324.123,96	FPV	5.947,82			TR	43.267,27

PROGRAMMA 7. ELEZIONI E CONSULTAZIONI ELETTORALI, ANAGRAFE E STATO CIVILE

Il programma comprende l'amministrazione e funzionamento dell'anagrafe e dei registri di stato civile. Comprende le spese per la tenuta e l'aggiornamento dei registri della popolazione residente e dell'A.I.R.E. (Anagrafe Italiani Residenti all'Estero), il rilascio di certificati anagrafici e carte d'identità, l'effettuazione di tutti gli atti previsti dall'ordinamento anagrafico, quali l'archivio delle schede anagrafiche individuali, di famiglia, di convivenza, certificati storici; le spese per la registrazione degli eventi di nascita, matrimonio, morte e cittadinanza e varie modifiche dei registri di stato civile. Comprende l'amministrazione e il funzionamento dei servizi per l'aggiornamento delle liste elettorali, il rilascio dei certificati di iscrizione alle liste elettorali, l'aggiornamento degli albi dei presidenti di seggio e degli scrutatori e comprende le spese per consultazioni elettorali e popolari.

Non si rilevano economie di rilievo .

Non erano previste spese di investimento collegate al programma.

MISSIONE, PROGRAMMA, TITOLO	DENOMINAZIONE	Residui passivi al 1/1/2019 (RS)		Pagamenti in c/residui (PR)		Riaccertamento residui (R) ⁽¹⁾		Residui passivi da esercizi precedenti (EP=RS-PR+R)			
		Previsioni definitive di competenza (CP)		Pagamenti in c/competenza (PC)		Impegni (I) ⁽²⁾		Economie di competenza (ECP=CP-I-FPV)		Residui passivi da esercizio di competenza (EC=I-PC)	
		Previsioni definitive di cassa (CS)		Totale pagamenti (TP=PR+PC)		Fondo pluriennale vincolato (FPV) ⁽³⁾				Totale residui passivi da riportare (TR=EP+EC)	
MISSIONE 1	Servizi istituzionali, generali e di gestione										
1 - 7	Programma 7	Elezioni e consultazioni popolari - Anagrafe e stato civile									
Titolo 1	<i>Spese correnti</i>	RS	1.488,00	PR	488,00	R	0,00		EP	1.000,00	
		CP	123.257,10	PC	122.975,79	I	122.975,84	ECP	281,26	EC	0,05
		CS	124.589,78	TP	123.463,79	FPV	0,00		TR	1.000,05	
Titolo 2	<i>Spese in conto capitale</i>	RS	0,00	PR	0,00	R	0,00		EP	0,00	
		CP	0,00	PC	0,00	I	0,00	ECP	0,00	EC	0,00
		CS	0,00	TP	0,00	FPV	0,00		TR	0,00	
Titolo 3	<i>Spese per incremento attività finanziarie</i>	RS	0,00	PR	0,00	R	0,00		EP	0,00	
		CP	0,00	PC	0,00	I	0,00	ECP	0,00	EC	0,00
		CS	0,00	TP	0,00	FPV	0,00		TR	0,00	
Titolo 4	<i>Rimborso Prestiti</i>	RS	0,00	PR	0,00	R	0,00		EP	0,00	
		CP	0,00	PC	0,00	I	0,00	ECP	0,00	EC	0,00
		CS	0,00	TP	0,00	FPV	0,00		TR	0,00	
Totale programma	7 Elezioni e consultazioni popolari - Anagrafe e stato civile	RS	1.488,00	PR	488,00	R	0,00		EP	1.000,00	
		CP	123.257,10	PC	122.975,79	I	122.975,84	ECP	281,26	EC	0,05
		CS	124.589,78	TP	123.463,79	FPV	0,00		TR	1.000,05	
TOTALE MISSIONE 1	Servizi istituzionali, generali e di gestione	RS	1.488,00	PR	488,00	R	0,00		EP	1.000,00	
		CP	123.257,10	PC	122.975,79	I	122.975,84	ECP	281,26	EC	0,05
		CS	124.589,78	TP	123.463,79	FPV	0,00		TR	1.000,05	

PROGRAMMA 8. STATISTICA E SISTEMI INFORMATIVI

Il programma comprende le azioni volte all'amministrazione e funzionamento delle attività per la realizzazione di quanto previsto nella programmazione statistica locale e nazionale, per la diffusione dell'informazione statistica, per la realizzazione del coordinamento statistico interno dell'ente, per il controllo di coerenza, valutazione ed analisi statistica dei dati in possesso dell'ente, per la promozione di studi e ricerche in campo statistico, per le attività di consulenza e formazione statistica per gli uffici dell'ente. Inoltre si occupa anche dell'amministrazione e funzionamento delle attività a supporto, per la manutenzione e l'assistenza informatica generale, per la gestione dei documenti informatici (firma digitale, posta elettronica certificata ecc.) e per l'applicazione del codice dell'amministrazione digitale.

Nel corso dell'anno è stata data piena attuazione al servizio di pagamenti elettronici Pago – Pa tramite l'adesione al nodo dei pagamenti ed è stato inoltre attivato il servizio del disaster recovery la conservazione digitale di tutti i documenti

Nel corso dell'anno è stata inoltre attivato, con decorrenza 01.10.2018 (come previsto dalla normativa vigente) il sistema SIOPE+.

L'art. 1, comma 533, della legge 11 dicembre 2016 (legge di bilancio 2017), ha previsto l'evoluzione della rilevazione SIOPE in SIOPE+, al fine di migliorare il monitoraggio dei tempi di pagamento dei debiti commerciali delle amministrazioni pubbliche attraverso l'integrazione delle informazioni rilevate da SIOPE con quelle delle fatture passive registrate dalla Piattaforma elettronica (PCC) e, in prospettiva, di seguire l'intero ciclo delle entrate e delle spese.

SIOPE+ ha chiesto a tutte le amministrazioni pubbliche di cui all'art. 1, comma 2, della legge n. 196 del 2009, di:

- ordinare incassi e pagamenti al proprio tesoriere o cassiere utilizzando esclusivamente ordinativi informatici emessi secondo lo standard definito dall'AgID;
- trasmettere gli ordinativi informatici al tesoriere/cassiere solo ed esclusivamente per il tramite dell'infrastruttura SIOPE, gestita dalla Banca d'Italia.

Come SIOPE, anche SIOPE+ consente di acquisire informazioni dagli enti "in automatico", liberando gli enti dall'obbligo di provvedere alla trasmissione alla Piattaforma elettronica PCC di dati riguardanti il pagamento delle fatture, che costituisce la principale criticità dell'attuale sistema di monitoraggio dei debiti commerciali e dei relativi tempi di pagamento, che richiede la comunicazione, da parte di ciascuna amministrazione pubblica.

L'evoluzione da SIOPE a SIOPE+ è stata realizzata attraverso successivi decreti del Ministero dell'economia e delle finanze che, gradualmente, hanno esteso i nuovi adempimenti a tutte le Amministrazioni pubbliche.

Le prime applicazioni del progetto SIOPE+ sono state disciplinate dal decreto MEF del 14 giugno 2017 e dal decreto MEF del 25 settembre 2017.

Per i comuni fino a 10.000 abitanti l'avvio a regime del sistema SIOPE+ era previsto per il 1 ottobre 2018.

Il programma comprende le spese del personale dedicato al servizio di statistica (imputate in percentuale rispetto al tempo lavorato).

Relativamente ai sistemi informatici sono previste le spese per la manutenzione della rete hardware dell'ente e delle singole postazioni di lavoro, nonché tutte le spese inerenti i canoni per l'assistenza software.

Relativamente alle spese correnti lo scostamento fra previsioni definitive ed impegnato deriva dal mancato impegno relativo alle spese per le indagini Istat pari ad € 8.042,94. Tale minor spesa è compensata per € 3.969,94 dalla minore entrata relativa e per € 4.073,00 è confluita in avanzo vincolato. Il rimanente scostamento è relativo al risparmio conseguito nell'attività di manutenzione della rete hardware e delle singole postazioni lavoro che ha richiesto meno ore di intervento rispetto al preventivato (€ 1.339,94).

Relativamente alle spese di investimento sono state sostenute le seguenti spese:

- Aggiornamento sistema operativo ed upgrade hardware n. 11 pc lenovo € 3.890,46
- Fornitura n. 2 router wi fi per ufficio polizia locale e municipio € 217,43
- Fornitura ed installazione n. 21 pc e n. 9 pacchetti office 2019 € 21.010,96
- Fornitura plotter per ufficio tecnico € 3.099,12
- Installazione firewall + rack € 2.427,80
- Fornitura stampante multifunzione per sala riunioni adiacente sala consiglio € 303,78

MISSIONE, PROGRAMMA, TITOLO	DENOMINAZIONE	Residui passivi al 1/1/2019 (RS)		Pagamenti in c/residui (PR)		Riaccertamento residui (R) ⁽¹⁾		Residui passivi da esercizi precedenti (EP=RS-PR+R)			
		Previsioni definitive di competenza (CP)		Pagamenti in c/competenza (PC)		Impegni (I) ⁽²⁾		Economie di competenza (ECP=CP-I-FPV)		Residui passivi da esercizio di competenza (EC=I-PC)	
		Previsioni definitive di cassa (CS)		Totale pagamenti (TP=PR+PC)		Fondo pluriennale vincolato (FPV) ⁽³⁾				Totale residui passivi da riportare (TR=EP+EC)	
MISSIONE	1	Servizi istituzionali, generali e di gestione									
1 - 8	Programma	8	Statistica e sistemi informativi								
Titolo 1	<i>Spese correnti</i>		RS	102,48	PR	102,48	R	0,00	EP	0,00	
			CP	54.456,32	PC	44.411,25	I	44.484,45	ECP	9.971,87	
			CS	54.558,80	TP	44.513,73	FPV	0,00	TR	73,20	
Titolo 2	<i>Spese in conto capitale</i>		RS	0,00	PR	0,00	R	0,00	EP	0,00	
			CP	32.000,00	PC	23.064,40	I	30.949,55	ECP	1.050,45	
			CS	32.000,00	TP	23.064,40	FPV	0,00	TR	7.885,15	
Titolo 3	<i>Spese per incremento attività finanziarie</i>		RS	0,00	PR	0,00	R	0,00	EP	0,00	
			CP	0,00	PC	0,00	I	0,00	ECP	0,00	
			CS	0,00	TP	0,00	FPV	0,00	TR	0,00	
Titolo 4	<i>Rimborso Prestiti</i>		RS	0,00	PR	0,00	R	0,00	EP	0,00	
			CP	0,00	PC	0,00	I	0,00	ECP	0,00	
			CS	0,00	TP	0,00	FPV	0,00	TR	0,00	
Totale programma	8	Statistica e sistemi informativi	RS	102,48	PR	102,48	R	0,00	EP	0,00	
			CP	86.456,32	PC	67.475,65	I	75.434,00	ECP	11.022,32	
			CS	86.558,80	TP	67.578,13	FPV	0,00	TR	7.958,35	
TOTALE MISSIONE 1	Servizi istituzionali, generali e di gestione		RS	102,48	PR	102,48	R	0,00	EP	0,00	
			CP	86.456,32	PC	67.475,65	I	75.434,00	ECP	11.022,32	
			CS	86.558,80	TP	67.578,13	FPV	0,00	TR	7.958,35	

PROGRAMMA 10. RISORSE UMANE

Il programma comprende le azioni volte all'amministrazione e al funzionamento delle attività a supporto delle politiche generali del personale dell'ente quali la programmazione dell'attività di formazione, qualificazione e aggiornamento del personale, il reclutamento del personale, la programmazione della dotazione organica, dell'organizzazione del personale e dell'analisi dei fabbisogni di personale, per la gestione della contrattazione collettiva decentrata integrativa e delle relazioni con le organizzazioni sindacali, per il coordinamento delle attività in materia di sicurezza sul lavoro.

Trattandosi di ente di piccole dimensioni le attività sopra elencate sono a capo del responsabile del servizio finanziario la cui spesa è stata integralmente imputata al programma 3.

Il programma comprende le spese relative alla formazione del personale, ai corsi obbligatori previsti dal D.lgs 81/2008 e le risorse relative alla quota del fondo produttività da destinare.

Lo scostamento fra previsioni definitive ed importo impegnato è invece legato all'economia derivante dallo stanziamento dei rinnovi contrattuali del settore dei dirigenti ivi compresi i segretari comunali (€ 8.000,00) che confluisce nell'avanzo di amministrazione tra i fondi accantonati

MISSIONE, PROGRAMMA, TITOLO	DENOMINAZIONE	Residui passivi al 1/1/2019 (RS)		Pagamenti in c/residui (PR)		Riaccertamento residui (R) ⁽¹⁾		Residui passivi da esercizi precedenti (EP=RS-PR+R)			
		Previsioni definitive di competenza (CP)		Pagamenti in c/competenza (PC)		Impegni (I) ⁽²⁾		Economie di competenza (ECP=CP-I-FPV)		Residui passivi da esercizio di competenza (EC=I-PC)	
		Previsioni definitive di cassa (CS)		Totale pagamenti (TP=PR+PC)		Fondo pluriennale vincolato (FPV) ⁽³⁾				Totale residui passivi da riportare (TR=EP+EC)	
MISSIONE 1 Servizi istituzionali, generali e di gestione											
1 - 10	Programma 10	Risorse umane									
Titolo 1	<i>Spese correnti</i>	RS	1.117,37	PR	1.117,37	R	0,00		EP	0,00	
		CP	56.001,01	PC	7.171,77	I	25.058,36	ECP	9.783,48	EC	17.886,59
		CS	28.277,66	TP	8.289,14	FPV	21.159,17			TR	17.886,59
Titolo 2	<i>Spese in conto capitale</i>	RS	0,00	PR	0,00	R	0,00		EP	0,00	
		CP	0,00	PC	0,00	I	0,00	ECP	0,00	EC	0,00
		CS	0,00	TP	0,00	FPV	0,00			TR	0,00
Titolo 3	<i>Spese per incremento attività finanziarie</i>	RS	0,00	PR	0,00	R	0,00		EP	0,00	
		CP	0,00	PC	0,00	I	0,00	ECP	0,00	EC	0,00
		CS	0,00	TP	0,00	FPV	0,00			TR	0,00
Titolo 4	<i>Rimborso Prestiti</i>	RS	0,00	PR	0,00	R	0,00		EP	0,00	
		CP	0,00	PC	0,00	I	0,00	ECP	0,00	EC	0,00
		CS	0,00	TP	0,00	FPV	0,00			TR	0,00
Totale programma	10 Risorse umane	RS	1.117,37	PR	1.117,37	R	0,00		EP	0,00	
		CP	56.001,01	PC	7.171,77	I	25.058,36	ECP	9.783,48	EC	17.886,59
		CS	28.277,66	TP	8.289,14	FPV	21.159,17			TR	17.886,59
TOTALE MISSIONE 1	Servizi istituzionali, generali e di gestione	RS	1.117,37	PR	1.117,37	R	0,00		EP	0,00	
		CP	56.001,01	PC	7.171,77	I	25.058,36	ECP	9.783,48	EC	17.886,59
		CS	28.277,66	TP	8.289,14	FPV	21.159,17			TR	17.886,59
TOTALE DELLE MISSIONI		RS	1.117,37	PR	1.117,37	R	0,00		EP	0,00	
		CP	56.001,01	PC	7.171,77	I	25.058,36	ECP	9.783,48	EC	17.886,59
		CS	28.277,66	TP	8.289,14	FPV	21.159,17			TR	17.886,59

PROGRAMMA 11. ALTRI SERVIZI GENERALI

Il programma comprende le azioni volte all'amministrazione e al funzionamento delle attività e dei servizi aventi carattere generale di coordinamento amministrativo, di gestione e di controllo per l'ente non riconducibili agli altri programmi di spesa della missione 01 e non attribuibili ad altre specifiche missioni di spesa. Comprende le spese per l'Avvocatura, per le attività di patrocinio e di consulenza legale a favore dell'ente.

Nel programma sono ricomprese le spese per le consulenze legali per i patrocini in caso di liti, nonché le spese per studi e consulenze nei limiti consentiti dall'attuale normativa.

Lo scostamento fra previsione definitiva ed impegnato è dovuta in parte alla re-imputazione al 2019 di impegni di spesa relativa a patrocini ed incarichi legali non esigibili nel 2019 (€ 3.494,00) ed in parte ad economie derivanti da incarichi di consulenza per € 919,00;

MISSIONE, PROGRAMMA, TITOLO	DENOMINAZIONE	Residui passivi al 1/1/2019 (RS)		Pagamenti in c/residui (PR)		Riaccertamento residui (R) ⁽¹⁾		Residui passivi da esercizi precedenti (EP=RS-PR+R)			
		Previsioni definitive di competenza (CP)		Pagamenti in c/competenza (PC)		Impegni (I) ⁽²⁾		Economie di competenza (ECP=CP-I-FPV)		Residui passivi da esercizio di competenza (EC=I-PC)	
		Previsioni definitive di cassa (CS)		Totale pagamenti (TP=PR+PC)		Fondo pluriennale vincolato (FPV) ⁽³⁾				Totale residui passivi da riportare (TR=EP+EC)	
MISSIONE 1 Servizi istituzionali, generali e di gestione											
1 - 11	Programma 11	Altri servizi generali									
Titolo 1	<i>Spese correnti</i>	RS	0,00	PR	0,00	R	0,00		EP	0,00	
		CP	14.218,00	PC	6.122,76	I	6.622,76	ECP	4.101,24	EC	500,00
		CS	14.218,00	TP	6.122,76	FPV	3.494,00		TR	500,00	
Titolo 2	<i>Spese in conto capitale</i>	RS	0,00	PR	0,00	R	0,00		EP	0,00	
		CP	0,00	PC	0,00	I	0,00	ECP	0,00	EC	0,00
		CS	0,00	TP	0,00	FPV	0,00		TR	0,00	
Titolo 3	<i>Spese per incremento attività finanziarie</i>	RS	0,00	PR	0,00	R	0,00		EP	0,00	
		CP	0,00	PC	0,00	I	0,00	ECP	0,00	EC	0,00
		CS	0,00	TP	0,00	FPV	0,00		TR	0,00	
Titolo 4	<i>Rimborso Prestiti</i>	RS	0,00	PR	0,00	R	0,00		EP	0,00	
		CP	0,00	PC	0,00	I	0,00	ECP	0,00	EC	0,00
		CS	0,00	TP	0,00	FPV	0,00		TR	0,00	
Totale programma	11 Altri servizi generali	RS	0,00	PR	0,00	R	0,00		EP	0,00	
		CP	14.218,00	PC	6.122,76	I	6.622,76	ECP	4.101,24	EC	500,00
		CS	14.218,00	TP	6.122,76	FPV	3.494,00		TR	500,00	
TOTALE MISSIONE 1	Servizi istituzionali, generali e di gestione	RS	0,00	PR	0,00	R	0,00		EP	0,00	
		CP	14.218,00	PC	6.122,76	I	6.622,76	ECP	4.101,24	EC	500,00
		CS	14.218,00	TP	6.122,76	FPV	3.494,00		TR	500,00	
TOTALE DELLE MISSIONI		RS	0,00	PR	0,00	R	0,00		EP	0,00	
		CP	14.218,00	PC	6.122,76	I	6.622,76	ECP	4.101,24	EC	500,00
		CS	14.218,00	TP	6.122,76	FPV	3.494,00		TR	500,00	

MISSIONE 3:SERVIZI ISTITUZIONALI E GENERALI DI GESTIONE

La missione comprende le azioni volte all'amministrazione e al funzionamento delle attività collegate all'ordine pubblico e alla sicurezza a livello locale, alla Polizia Locale, commerciale e amministrativa. Sono incluse le attività di supporto alla programmazione, al coordinamento e al monitoraggio delle relative politiche. Sono comprese anche le attività in forma di collaborazione con altre forze di polizia presenti sul territorio.

PROGRAMMA 1. POLIZIA LOCALE E AMMINISTRATIVA

Il programma comprende le azioni volte all'amministrazione e al funzionamento dei servizi di polizia municipale e locale per garantire la sicurezza urbana, anche in collaborazione con altre forze dell'ordine presenti sul territorio. Comprende le spese per le attività di polizia stradale, per la prevenzione e la repressione di comportamenti illeciti tenuti nel territorio di competenza dell'ente.

Comprende le azioni volte all'amministrazione e al funzionamento dei servizi di polizia commerciale, in particolare di vigilanza sulle attività commerciali, in relazione alle funzioni autorizzatorie dei settori comunali e dei diversi soggetti competenti, multe e sanzioni amministrative e gestione del relativo contenzioso.

Comprende le azioni volte all'amministrazione e al funzionamento delle attività di accertamento di violazioni al codice della strada, sanzioni amministrative pecuniarie e sanzioni accessorie.

La sicurezza dei cittadini costituisce garanzia di libertà e di diritto. La prevenzione, l'individuazione e la repressione dei reati e delle attività criminose, costituiscono finalità irrinunciabile delle istituzioni che rappresentano, difendono e proteggono gli interessi dell'intera comunità. Alla Polizia Locale è riconosciuto un ruolo di sempre maggiore importanza, in assoluta sinergia con quello svolto dalle forze dell'ordine.

E' in questa direzione, e con questo obiettivo, che il 1 settembre 2015 è stata attivata la gestione associata del servizio di polizia locale fra 10 Comuni, di cui Cava Manara è ente capofila, al fine di creare una sinergia fra i diversi enti associati garantendo una ampia presenza oraria sul territorio delle forze di polizia locale.

Il programma comprende le spese relative alla gestione associata (utilizzo software per le multe e postalizzazione delle stesse, accesso alla banca dati della Motorizzazione civile, vestiario del personale, utilizzo di strumenti tecnici quali l'etilometro).

Comprende, inoltre, le spese relative alla segnaletica, finanziate dalla quota vincolata delle sanzioni del codice della strada, come previsto nella relativa deliberazione della Giunta Comunale, nonché le risorse per la previdenza complementare.

CONTO DEL BILANCIO - GESTIONE DELLE SPESE ANNO 2019

MISSIONE, PROGRAMMA, TITOLO	DENOMINAZIONE	Residui passivi al 1/1/2019 (RS)		Pagamenti in c/residui (PR)		Riaccertamento residui (R) ⁽¹⁾				Residui passivi da esercizi precedenti (EP=RS-PR+R)	
		Previsioni definitive di competenza (CP)		Pagamenti in c/competenza (PC)		Impegni (I) ⁽²⁾		Economie di competenza (ECP=CP-I-FPV)		Residui passivi da esercizio di competenza (EC=I-PC)	
		Previsioni definitive di cassa (CS)		Totale pagamenti (TP=PR+PC)		Fondo pluriennale vincolato (FPV) ⁽³⁾				Totale residui passivi da riportare (TR=EP+EC)	
	<i>DISAVANZO DI AMMINISTRAZIONE</i>	CP	0,00								
	<i>DISAVANZO DERIVANTE DA DEBITO AUTORIZZATO E NON CONTRATTO ⁽⁴⁾</i>	CP	0,00								
MISSIONE	3	Ordine pubblico e sicurezza									
3 - 1	Programma	1	Polizia locale e amministrativa								
Titolo 1	<i>Spese correnti</i>	RS	23.805,57	PR	19.148,47	R	-322,06			EP	4.335,04
		CP	296.263,27	PC	233.509,95	I	257.841,88	ECP	35.920,80	EC	24.331,93
		CS	301.334,11	TP	252.658,42	FPV	2.500,59			TR	28.666,97
Titolo 2	<i>Spese in conto capitale</i>	RS	0,00	PR	0,00	R	0,00			EP	0,00
		CP	0,00	PC	0,00	I	0,00	ECP	0,00	EC	0,00
		CS	0,00	TP	0,00	FPV	0,00			TR	0,00
Titolo 3	<i>Spese per incremento attività finanziarie</i>	RS	0,00	PR	0,00	R	0,00			EP	0,00
		CP	0,00	PC	0,00	I	0,00	ECP	0,00	EC	0,00
		CS	0,00	TP	0,00	FPV	0,00			TR	0,00
Titolo 4	<i>Rimborso Prestiti</i>	RS	0,00	PR	0,00	R	0,00			EP	0,00
		CP	0,00	PC	0,00	I	0,00	ECP	0,00	EC	0,00
		CS	0,00	TP	0,00	FPV	0,00			TR	0,00
Totale programma	1	Polizia locale e amministrativa									
		RS	23.805,57	PR	19.148,47	R	-322,06			EP	4.335,04
		CP	296.263,27	PC	233.509,95	I	257.841,88	ECP	35.920,80	EC	24.331,93
		CS	301.334,11	TP	252.658,42	FPV	2.500,59			TR	28.666,97
TOTALE MISSIONE 3	Ordine pubblico e sicurezza	RS	23.805,57	PR	19.148,47	R	-322,06			EP	4.335,04
		CP	296.263,27	PC	233.509,95	I	257.841,88	ECP	35.920,80	EC	24.331,93
		CS	301.334,11	TP	252.658,42	FPV	2.500,59			TR	28.666,97
TOTALE DELLE MISSIONI		RS	23.805,57	PR	19.148,47	R	-322,06			EP	4.335,04
		CP	296.263,27	PC	233.509,95	I	257.841,88	ECP	35.920,80	EC	24.331,93
		CS	301.334,11	TP	252.658,42	FPV	2.500,59			TR	28.666,97

Lo scostamento fra previsioni definitive ed impegnato è da ricercare nelle seguenti motivazioni:

- si sono rilevate economie nella gestione del servizio associato derivanti, in generale dalla diminuzione del numero di contravvenzioni spedite (€ 30.292,43) con conseguente riduzione del trasferimento da parte degli enti associati (servizi amministrativi, acquisto beni)
- economie nella gestione del servizio (acquisto beni e prestazione di servizi) € 3.288,60
- Impegni di spesa relativi al personale imputati al 2020 € 2.339,77 (indennità di risultato e produttività)

PROGRAMMA 2. SISTEMA INTEGRATO DI SICUREZZA URBANA

Il programma comprende le azioni volte all'amministrazione e al funzionamento delle attività di supporto collegate all'ordine pubblico e sicurezza: attività quali la formulazione, l'amministrazione, il coordinamento e il monitoraggio delle politiche, dei piani, dei programmi connessi all'ordine pubblico e alla sicurezza in ambito locale e territoriale.

MISSIONE, PROGRAMMA, TITOLO	DENOMINAZIONE	Residui passivi al 1/1/2019 (RS)		Pagamenti in c/residui (PR)		Riaccertamento residui (R) ⁽¹⁾		Residui passivi da esercizi precedenti (EP=RS-PR+R)		
		Previsioni definitive di competenza (CP)		Pagamenti in c/competenza (PC)		Impegni (I) ⁽²⁾		Economie di competenza (ECP=CP-I-FPV)		Residui passivi da esercizio di competenza (EC=I-PC)
		Previsioni definitive di cassa (CS)		Totale pagamenti (TP=PR+PC)		Fondo pluriennale vincolato (FPV) ⁽³⁾				Totale residui passivi da riportare (TR=EP+EC)
	<i>DISAVANZO DI AMMINISTRAZIONE</i>	CP	0,00							
	<i>DISAVANZO DERIVANTE DA DEBITO AUTORIZZATO E NON CONTRATTO ⁽⁴⁾</i>	CP	0,00							
MISSIONE	3	Ordine pubblico e sicurezza								
3 - 2	Programma	2	Sistema integrato di sicurezza urbana							
Titolo 1	<i>Spese correnti</i>	RS	0,00	PR	0,00	R	0,00	EP	0,00	
		CP	2.488,30	PC	1.658,25	I	2.484,54	ECP	3,76	
		CS	2.488,30	TP	1.658,25	FPV	0,00	TR	826,29	
Titolo 2	<i>Spese in conto capitale</i>	RS	0,00	PR	0,00	R	0,00	EP	0,00	
		CP	156.203,72	PC	153.381,30	I	153.381,30	ECP	2.822,42	
		CS	156.203,72	TP	153.381,30	FPV	0,00	TR	0,00	
Titolo 3	<i>Spese per incremento attività finanziarie</i>	RS	0,00	PR	0,00	R	0,00	EP	0,00	
		CP	0,00	PC	0,00	I	0,00	ECP	0,00	
		CS	0,00	TP	0,00	FPV	0,00	TR	0,00	
Titolo 4	<i>Rimborso Prestiti</i>	RS	0,00	PR	0,00	R	0,00	EP	0,00	
		CP	0,00	PC	0,00	I	0,00	ECP	0,00	
		CS	0,00	TP	0,00	FPV	0,00	TR	0,00	
Totale programma	2	Sistema integrato di sicurezza urbana	RS	0,00	PR	0,00	R	0,00	EP	0,00
			CP	158.692,02	PC	155.039,55	I	155.865,84	ECP	2.826,18
			CS	158.692,02	TP	155.039,55	FPV	0,00	TR	826,29
TOTALE MISSIONE 3	Ordine pubblico e sicurezza	RS	0,00	PR	0,00	R	0,00	EP	0,00	
		CP	158.692,02	PC	155.039,55	I	155.865,84	ECP	2.826,18	
		CS	158.692,02	TP	155.039,55	FPV	0,00	TR	826,29	
TOTALE DELLE MISSIONI		RS	0,00	PR	0,00	R	0,00	EP	0,00	
		CP	158.692,02	PC	155.039,55	I	155.865,84	ECP	2.826,18	
		CS	158.692,02	TP	155.039,55	FPV	0,00	TR	826,29	

Le spese correnti sono rappresentate unicamente dalle spese relative al contratto di affitto per la posa di una antenna radio necessaria per la ricezione dei segnali per la videosorveglianza, nonché dagli interessi per la restituzione del contributo progetto sicurezza di cui si è già parlato.

Relativamente alle spese di investimento si evidenziano gli interventi relativi all'acquisto di nuovi impianti telecamere (via Costa – Via Dei Mille) per complessive € 20.607,02. L'impegno assunto nel 2018 è stato imputato al 2019 in relazione all'esigibilità della spesa.

Sono inoltre stati sostenuti 2.774,26 per interventi di manutenzione sulle telecamere esistenti.

Rientra in questo programma la restituzione del contributo alla Regione Lombardia per il progetto sicurezza 2017, finanziato per la quota parte del Comune di Cava Manara da avanzo di amministrazione accantonato.

MISSIONE 4: ISTRUZIONE E DIRITTO ALLO STUDIO

La missione comprende le azioni volte all'amministrazione, al funzionamento ed all'erogazione di istruzione di qualunque ordine e grado per l'obbligo formativo e dei servizi connessi (quali assistenza scolastica, trasporto e refezione), ivi inclusi gli interventi per l'edilizia scolastica e l'edilizia residenziale per il diritto allo studio.

PROGRAMMA 1. ISTRUZIONE PRESCOLASTICA

Il programma comprende le azioni volte all'amministrazione, gestione e funzionamento delle scuole dell'infanzia (livello ISCED-97 "0") situate sul territorio dell'ente. Comprende la gestione del personale, delle iscrizioni, delle rette, del rapporto con gli utenti, della pulizia e sanificazione degli ambienti, della rilevazione delle presenze degli alunni. Comprende le spese per il sostegno alla formazione e all'aggiornamento del personale insegnante e ausiliario. Comprende le spese per l'edilizia scolastica, per gli acquisti di arredi, gli interventi sugli edifici, gli spazi verdi, le infrastrutture anche tecnologiche e le attrezzature destinate alle scuole dell'infanzia. Comprende le spese a sostegno delle scuole e altre istituzioni pubbliche e private che erogano istruzione prescolastica (scuola dell'infanzia). Comprende le spese per il diritto allo studio e le spese per borse di studio, buoni libro, sovvenzioni, prestiti e indennità a sostegno degli alunni.

Il programma comprende le spese relative al funzionamento della Scuola infanzia A. Castagnola Cava Manara. quali utenze (acqua gas energia elettrica telefonia) e manutenzione degli impianti termici. L'altra scuola d'infanzia A. Bordoni Mezzana Corti fa parte dell'edificio unico della scuola elementare e pertanto tutte le spese sono contabilizzate nel programma della scuola elementare.

MISSIONE, PROGRAMMA, TITOLO	DENOMINAZIONE	Residui passivi al 1/1/2019 (RS)		Pagamenti in c/residui (PR)		Riaccertamento residui (R) ⁽¹⁾		Residui passivi da esercizi precedenti (EP=RS-PR+R)			
		Previsioni definitive di competenza (CP)		Pagamenti in c/competenza (PC)		Impegni (I) ⁽²⁾		Economie di competenza (ECP=CP-I-FPV)		Residui passivi da esercizio di competenza (EC=I-PC)	
		Previsioni definitive di cassa (CS)		Totale pagamenti (TP=PR+PC)		Fondo pluriennale vincolato (FPV) ⁽³⁾				Totale residui passivi da riportare (TR=EP+EC)	
	<i>DISAVANZO DI AMMINISTRAZIONE</i>	CP	0,00								
	<i>DISAVANZO DERIVANTE DA DEBITO AUTORIZZATO E NON CONTRATTO ⁽⁴⁾</i>	CP	0,00								
MISSIONE	4 Istruzione e diritto allo studio										
4 - 1 Programma	1 Istruzione prescolastica										
Titolo 1	<i>Spese correnti</i>	RS	1.984,43	PR	1.984,43	R	0,00		EP	0,00	
		CP	19.300,00	PC	14.502,50	I	17.966,78	ECP	1.333,22	EC	3.464,28
		CS	21.201,06	TP	16.486,93	FPV	0,00			TR	3.464,28
Titolo 2	<i>Spese in conto capitale</i>	RS	8.978,77	PR	8.978,77	R	0,00		EP	0,00	
		CP	35.601,89	PC	16.027,51	I	23.044,17	ECP	12.557,72	EC	7.016,66
		CS	44.580,66	TP	25.006,28	FPV	0,00			TR	7.016,66
Titolo 3	<i>Spese per incremento attività finanziarie</i>	RS	0,00	PR	0,00	R	0,00		EP	0,00	
		CP	0,00	PC	0,00	I	0,00	ECP	0,00	EC	0,00
		CS	0,00	TP	0,00	FPV	0,00			TR	0,00
Titolo 4	<i>Rimborso Prestiti</i>	RS	0,00	PR	0,00	R	0,00		EP	0,00	
		CP	0,00	PC	0,00	I	0,00	ECP	0,00	EC	0,00
		CS	0,00	TP	0,00	FPV	0,00			TR	0,00
Totale programma	1 Istruzione prescolastica	RS	10.963,20	PR	10.963,20	R	0,00		EP	0,00	
		CP	54.901,89	PC	30.530,01	I	41.010,95	ECP	13.890,94	EC	10.480,94
		CS	65.781,72	TP	41.493,21	FPV	0,00			TR	10.480,94
TOTALE MISSIONE 4	Istruzione e diritto allo studio	RS	10.963,20	PR	10.963,20	R	0,00		EP	0,00	
		CP	54.901,89	PC	30.530,01	I	41.010,95	ECP	13.890,94	EC	10.480,94
		CS	65.781,72	TP	41.493,21	FPV	0,00			TR	10.480,94
	TOTALE DELLE MISSIONI	RS	10.963,20	PR	10.963,20	R	0,00		EP	0,00	
		CP	54.901,89	PC	30.530,01	I	41.010,95	ECP	13.890,94	EC	10.480,94
		CS	65.781,72	TP	41.493,21	FPV	0,00			TR	10.480,94

Relativamente alle spese correnti non si rilevano importanti scostamenti.

Rientrano nel programma le spese per la manutenzione ordinaria degli edifici scolastici (rientranti nel contratto di global service) per € 1.000,00

Relativamente alle spese di investimento nel programma trovano evidenza gli interventi finanziati nel 2018 e imputati nel 2019 ed in particolare:

- i lavori di tinteggiatura esterna scuola materna via G. Bruno € 2.824,69.
- lavori di messa in sicurezza per adeguamento antincendio € 13.806,71

Nel 2019 sono stati affidati i seguenti interventi:

- Lavori di somma urgenza a seguito dell'allagamento dei locali presso la scuola d'infanzia di via Bruno per riparazione impianto idrico e per le conseguenti pulizie € 442,07
- Posa contatore acqua € 350,00

PROGRAMMA 2. ALTRI ORDINI DI ISTRUZIONE NON UNIVERSITARIA

Il programma comprende le azioni volte all'amministrazione, gestione e funzionamento delle attività a sostegno delle scuole che erogano istruzione primaria (livello ISCED-97 "1"), istruzione secondaria inferiore (livello ISCED-97 "2"), istruzione secondaria superiore (livello ISCED-97 "3") situate sul territorio dell'ente. Comprende la gestione del personale, delle iscrizioni, delle rette, del rapporto con gli utenti, della pulizia e sanificazione degli ambienti, della rilevazione delle presenze degli alunni. Comprende le spese per l'edilizia scolastica, per gli acquisti di arredi, gli interventi sugli edifici, gli spazi verdi, le infrastrutture anche tecnologiche e le attrezzature destinate alle scuole che erogano istruzione primaria, secondaria inferiore e secondaria superiore. Comprende le spese a sostegno delle scuole e altre istituzioni pubbliche e private che erogano istruzione primaria. Comprende le spese per il diritto allo studio e le spese per borse di studio, buoni libro, sovvenzioni, prestiti e indennità a sostegno degli alunni. Comprende le spese per il finanziamento degli Istituti comprensivi.

Il programma comprende le spese per il funzionamento delle due scuole elementari (Rodari di Cava Manara, A. Bordoni di Mezzana Corti) e della scuola media (A. Manzoni) quali utenze (acqua gas, energia elettrica, telefonia) e manutenzione degli impianti termici.

MISSIONE, PROGRAMMA, TITOLO	DENOMINAZIONE	Residui passivi al 1/1/2019 (RS)		Pagamenti in c/residui (PR)		Riaccertamento residui (R) ⁽¹⁾		Residui passivi da esercizi precedenti (EP=RS-PR+R)		
		Previsioni definitive di competenza (CP)		Pagamenti in c/competenza (PC)		Impegni (I) ⁽²⁾		Economie di competenza (ECP=CP-I-FPV)		Residui passivi da esercizio di competenza (EC=I-PC)
		Previsioni definitive di cassa (CS)		Totale pagamenti (TP=PR+PC)		Fondo pluriennale vincolato (FPV) ⁽³⁾				Totale residui passivi da riportare (TR=EP+EC)
	<i>DISAVANZO DI AMMINISTRAZIONE</i>	CP	0,00							
	<i>DISAVANZO DERIVANTE DA DEBITO AUTORIZZATO E NON CONTRATTO ⁽⁴⁾</i>	CP	0,00							
MISSIONE	4 Istruzione e diritto allo studio									
4 - 2	Programma 2 Altri ordini di istruzione									
Titolo 1	<i>Spese correnti</i>	RS	17.062,75	PR	16.422,27	R	-128,08	EP	512,40	
		CP	107.282,00	PC	72.550,93	I	101.756,62	ECP	5.525,38	
		CS	118.048,22	TP	88.973,20	FPV	0,00	TR	29.718,09	
Titolo 2	<i>Spese in conto capitale</i>	RS	11.476,80	PR	3.223,50	R	-7.338,30	EP	915,00	
		CP	297.283,14	PC	202.397,01	I	244.486,58	ECP	25.559,28	
		CS	289.639,94	TP	205.620,51	FPV	27.237,28	TR	43.004,57	
Titolo 3	<i>Spese per incremento attività finanziarie</i>	RS	0,00	PR	0,00	R	0,00	EP	0,00	
		CP	0,00	PC	0,00	I	0,00	ECP	0,00	
		CS	0,00	TP	0,00	FPV	0,00	TR	0,00	
Titolo 4	<i>Rimborso Prestiti</i>	RS	0,00	PR	0,00	R	0,00	EP	0,00	
		CP	0,00	PC	0,00	I	0,00	ECP	0,00	
		CS	0,00	TP	0,00	FPV	0,00	TR	0,00	
Totale programma	2 Altri ordini di istruzione	RS	28.539,55	PR	19.645,77	R	-7.466,38	EP	1.427,40	
		CP	404.565,14	PC	274.947,94	I	346.243,20	ECP	31.084,66	
		CS	407.688,16	TP	294.593,71	FPV	27.237,28	TR	72.722,66	
TOTALE MISSIONE 4	Istruzione e diritto allo studio	RS	28.539,55	PR	19.645,77	R	-7.466,38	EP	1.427,40	
		CP	404.565,14	PC	274.947,94	I	346.243,20	ECP	31.084,66	
		CS	407.688,16	TP	294.593,71	FPV	27.237,28	TR	72.722,66	
	TOTALE DELLE MISSIONI	RS	28.539,55	PR	19.645,77	R	-7.466,38	EP	1.427,40	
		CP	404.565,14	PC	274.947,94	I	346.243,20	ECP	31.084,66	
		CS	407.688,16	TP	294.593,71	FPV	27.237,28	TR	72.722,66	

Relativamente alle spese correnti non si rilevano importanti scostamenti. Si rilevano unicamente risparmi nell'utenze di circa € 5.000,00

Rientrano nel programma le spese per la manutenzione ordinaria degli edifici scolastici (rientranti nel contratto di global service) per € 2.500,00.

Nel programma rilevano gli impegni di spesa relativi ad interventi finanziati nel 2018 ed imputati al 2019 ed in particolare:

- Lavori di messa in sicurezza immobili comunali per adeguamento antincendio € 33.112,72 di cui 8.147,28 reimputati al 2020
- Fornitura panchine per cortile scuola materna di Mezzana corti € 1.024,80
- Costruzione orti presso scuole di via dei Mille € 2.806,00
- Lavori di realizzazione nuova sala informatica presso scuola media € 16.738,40
- Ampliamento cortile scuole 138.456,14

Nel corso del 2019 sono stati finanziati i seguenti interventi

- Lavori di messa in sicurezza scuola primaria di mezzana corti per adeguamento antincendio € 29.949,50 finanziato dai contributi di messa in sicurezza legge 145/2018;
- lavori di predisposizione della rete elettrica e rete connessione internet relative alla nuova aula di informatica in fase di realizzazione presso la scuola di via dei mille € 1.281,00
- Posa contatori acqua € 369,50
- Realizzazione impianto linea dati aula informatica € 512,40
- Lavori di sostituzione dello scaldabagno € 732,00
- Arredi scuole € 440,80
- Lavori di somma urgenza a seguito allagamento della centrale termica del plesso scolastico di via dei Mille durante gli eventi alluvionali del 21.10.2019 € 1.488,40
- Interventi di efficientamento per il risparmio energetico degli edifici comunali consistenti nel relamping dell'illuminazione interna € 34.009,65 (di cui € 8.197,40 imputati al 2020) interamente finanziati da contributo messa in sicurezza DI Crescita.
- Acquisto di arredi € 1.790,00 (imputati al 2020)
- Lavori di riparazione impianti termici a seguito allagamento della centrale termica del plesso scolastico di via dei mille causato dall'evento alluvionale del 21.10.2019 € 15.860,00 (imputati al 2020)
- Acquisto di n. 3 personal computer portatili da assegnare all'istituto comprensivo di Cava Manara € 1.440,00 (imputati al 2020). Tale spesa rientra fra quelle finanziate con il BILANCIO PARTECIPATO

PROGRAMMA 6. SERVIZI AUSILIARI ALL'ISTRUZIONE

Il programma comprende le azioni volte all'amministrazione e funzionamento e sostegno ai servizi di trasporto, trasporto per gli alunni portatori di handicap, altri servizi ausiliari destinati principalmente a studenti per qualunque livello di istruzione. Comprende le spese per i seguenti servizi:

- Ristorazione scolastica
- Servizio pre/post scuola
- Assistenza scolastica disabili
- Servizio integrativo pomeridiano
- Servizio trasporto alunni
- Accompagnamento scuolabus
- Spese per i centri estivi della scuola materna
- Progetto integrazione stranieri

MISSIONE, PROGRAMMA, TITOLO	DENOMINAZIONE	Residui passivi al 1/1/2019 (RS)		Pagamenti in c/residui (PR)		Riaccertamento residui (R) ⁽¹⁾		Residui passivi da esercizi precedenti (EP=RS-PR+R)		
		Previsioni definitive di competenza (CP)		Pagamenti in c/competenza (PC)		Impegni (I) ⁽²⁾		Economie di competenza (ECP=CP-I-FPV)		Residui passivi da esercizio di competenza (EC=I-PC)
		Previsioni definitive di cassa (CS)		Totale pagamenti (TP=PR+PC)		Fondo pluriennale vincolato (FPV) ⁽³⁾				Totale residui passivi da riportare (TR=EP+EC)
	<i>DISAVANZO DI AMMINISTRAZIONE</i>	CP	0,00							
	<i>DISAVANZO DERIVANTE DA DEBITO AUTORIZZATO E NON CONTRATTO ⁽⁴⁾</i>	CP	0,00							
MISSIONE	4 Istruzione e diritto allo studio									
4 - 6	Programma 6 Servizi ausiliari all'istruzione									
Titolo 1	<i>Spese correnti</i>	RS	67.424,77	PR	64.925,96	R	0,00	EP	2.498,81	
		CP	361.759,00	PC	260.523,86	I	333.941,94	ECP	26.690,74	
		CS	412.803,03	TP	325.449,82	FPV	1.126,32	TR	75.916,89	
Titolo 2	<i>Spese in conto capitale</i>	RS	1.612,80	PR	0,00	R	0,00	EP	1.612,80	
		CP	10.000,00	PC	4.629,90	I	4.727,50	ECP	5.272,50	
		CS	11.612,80	TP	4.629,90	FPV	0,00	TR	1.710,40	
Titolo 3	<i>Spese per incremento attività finanziarie</i>	RS	0,00	PR	0,00	R	0,00	EP	0,00	
		CP	0,00	PC	0,00	I	0,00	ECP	0,00	
		CS	0,00	TP	0,00	FPV	0,00	TR	0,00	
Titolo 4	<i>Rimborso Prestiti</i>	RS	0,00	PR	0,00	R	0,00	EP	0,00	
		CP	0,00	PC	0,00	I	0,00	ECP	0,00	
		CS	0,00	TP	0,00	FPV	0,00	TR	0,00	
Totale programma	6 Servizi ausiliari all'istruzione	RS	69.037,57	PR	64.925,96	R	0,00	EP	4.111,61	
		CP	371.759,00	PC	265.153,76	I	338.669,44	ECP	31.963,24	
		CS	424.415,83	TP	330.079,72	FPV	1.126,32	TR	77.627,29	
TOTALE MISSIONE 4	Istruzione e diritto allo studio	RS	69.037,57	PR	64.925,96	R	0,00	EP	4.111,61	
		CP	371.759,00	PC	265.153,76	I	338.669,44	ECP	31.963,24	
		CS	424.415,83	TP	330.079,72	FPV	1.126,32	TR	77.627,29	
	TOTALE DELLE MISSIONI	RS	69.037,57	PR	64.925,96	R	0,00	EP	4.111,61	
		CP	371.759,00	PC	265.153,76	I	338.669,44	ECP	31.963,24	
		CS	424.415,83	TP	330.079,72	FPV	1.126,32	TR	77.627,29	

Di seguito le principali spese sostenute:

- servizio estivo scuola materna € 6.484,63
- servizio pre/post scuola € 28.600,04
- progetto integrazione stranieri € 8.131,20
- assistenza scolastica € 94.553,97
- servizio integrativo pomeridiano € 23.113,09
- trasporto alunni € 80.697,75
- refezione € 23.682,50
- servizi di pulizia SIP e palestra scuola media € 7380,00
- Progetto salute – trasferimenti alla scuola per finanziamento sportello psicologico e progetti integrativi € 2.000,
- Progetto nuoto € 3.000,00
- Contributo grest 1.750,00

Tra le spese di investimento si rilevano gli interventi per la manutenzione straordinaria dello scuolabus

MISSIONE 5: TUTELA E VALORIZZAZIONE DEI BENI E ATTIVITA' CULTURALI

Il programma comprende le azioni volte all'amministrazione e funzionamento delle attività di tutela e sostegno, di ristrutturazione e manutenzione dei beni di interesse storico, artistico e culturale e del patrimonio archeologico e architettonico. Amministrazione, funzionamento ed erogazione di servizi culturali e di sostegno alle strutture e alle attività culturali non finalizzate al turismo.

PROGRAMMA 1. VALORIZZAZIONE DEI BENI DI INTERESSE STORICO

Il programma comprende le azioni volte all'amministrazione e funzionamento delle attività per il sostegno, la ristrutturazione e la manutenzione di strutture di interesse storico e artistico (monumenti, edifici e luoghi di interesse storico, patrimonio archeologico e architettonico, luoghi di culto). Comprende le spese per la valorizzazione, la manutenzione straordinaria, la ristrutturazione e il restauro di biblioteche, pinacoteche, musei, gallerie d'arte, teatri e luoghi di culto se di valore e interesse storico.

MISSIONE, PROGRAMMA, TITOLO	DENOMINAZIONE	Residui passivi al 1/1/2019 (RS)		Pagamenti in c/residui (PR)		Riaccertamento residui (R)		Residui passivi da esercizi precedenti (EP=RS-PR+R)	
		Previsioni definitive di competenza (CP)		Pagamenti in c/competenza (PC)		Impegni (I)		Economie di competenza (ECP=CP-I-FPV)	
		Previsioni definitive di cassa (CS)		Totale pagamenti (TP=PR+PC)		Fondo pluriennale vincolato (FPV)		Residui passivi da esercizio di competenza (EC=I-PC)	
	<i>DISAVANZO DI AMMINISTRAZIONE</i>	CP	0,00						
	<i>DISAVANZO DERIVANTE DA DEBITO AUTORIZZATO E NON CONTRATTO ⁽¹⁾</i>	CP	0,00						

Titolo 1	<i>Spese correnti</i>	RS	0,00	PR	0,00	R	0,00		EP	0,00
		CP	0,00	PC	0,00	I	0,00	ECP	0,00	EC
		CS	0,00	TP	0,00	FPV	0,00			TR
Titolo 2	<i>Spese in conto capitale</i>	RS	0,00	PR	0,00	R	0,00		EP	0,00
		CP	92.134,70	PC	5.368,00	I	5.368,00	ECP	86.766,70	EC
		CS	92.134,70	TP	5.368,00	FPV	0,00			TR
Titolo 3	<i>Spese per incremento attività finanziarie</i>	RS	0,00	PR	0,00	R	0,00		EP	0,00
		CP	0,00	PC	0,00	I	0,00	ECP	0,00	EC
		CS	0,00	TP	0,00	FPV	0,00			TR
Titolo 4	<i>Rimborso Prestiti</i>	RS	0,00	PR	0,00	R	0,00		EP	0,00
		CP	0,00	PC	0,00	I	0,00	ECP	0,00	EC
		CS	0,00	TP	0,00	FPV	0,00			TR
Titolo 5	<i>Chiusura Anticipazioni ricevute da istituto tesoriere/cassiere</i>	RS	0,00	PR	0,00	R	0,00		EP	0,00
		CP	0,00	PC	0,00	I	0,00	ECP	0,00	EC
		CS	0,00	TP	0,00	FPV	0,00			TR
Titolo 7	<i>Uscite per conto terzi e partite di giro</i>	RS	0,00	PR	0,00	R	0,00		EP	0,00
		CP	0,00	PC	0,00	I	0,00	ECP	0,00	EC
		CS	0,00	TP	0,00	FPV	0,00			TR
TOTALE DEI TITOLI		RS	0,00	PR	0,00	R	0,00		EP	0,00
		CP	92.134,70	PC	5.368,00	I	5.368,00	ECP	86.766,70	EC
		CS	92.134,70	TP	5.368,00	FPV	0,00			TR

TOTALE GENERALE DELLE SPESE		RS	0,00	PR	0,00	R	0,00		EP	0,00
		CP	92.134,70	PC	5.368,00	I	5.368,00	ECP	86.766,70	EC
		CS	92.134,70	TP	5.368,00	FPV	0,00			TR

1) Solo per le Regioni e le Province autonome. L'importo del disavanzo da debito autorizzato e non contratto non è compreso nella voce precedente, concernente il disavanzo di amministrazione.

Non sono previste spese correnti, mentre tra le spese di investimento vi sono gli interventi effettuati nell'immobile denominato "Ex – saponificio" pari ad € 5.368,00. Per tale immobile risultano stralciati i lavori per complessivi € 47.134,70 relativi alla realizzazione della copertura dell'immobile. Tali interventi saranno ricompresi nell'intervento generale di messa in sicurezza dell'edificio in corso di progettazione.

PROGRAMMA 2. ATTIVITA' CULTURALI E INTERVENTI DIVERSI NEL SETTORE CULTURALE

Il programma comprende l'azione, l'amministrazione e funzionamento delle attività culturali, per la vigilanza e la regolamentazione delle strutture culturali, per il funzionamento o il sostegno alle strutture con finalità culturali (biblioteche, musei, gallerie d'arte, teatri, sale per esposizioni, giardini zoologici e orti botanici, acquari, arboreti, ecc.). Comprende le spese per la realizzazione, il funzionamento o il sostegno a manifestazioni culturali (concerti, produzioni teatrali e cinematografiche, mostre d'arte, ecc.). Comprende le spese per gli interventi per il sostegno alle attività e alle strutture dedicate al culto.

Il programma comprende le spese relative alla biblioteca (personale e funzionamento) e alla organizzazione di eventi, manifestazioni e gite. In particolare sono previste le risorse per l'organizzazione del consueto Carnevale, del Galà della Danza nonché ulteriori risorse per interventi da programmare. Sono inoltre previste le risorse per l'organizzazione di gite con totale costo a carico dei partecipanti.

Sono previste le spese per la gestione del teatro, per l'organizzazione di eventi teatrali finanziati in parte da sponsorizzazioni ed in parte dall'ingresso allo spettacolo.

MISSIONE, PROGRAMMA, TITOLO	DENOMINAZIONE	Residui passivi al 1/1/2019 (RS)		Pagamenti in c/residui (PR)		Riaccertamento residui (R)		Economie (ECP)
		Previsioni definitive di competenza (CP)		Pagamenti in c/competenza (PC)		Impegni (I)		
		Previsioni definitive di cassa (CS)		Totale pagamenti (TP=PR+PC)		Fondo pluriennale vincolato (FPV)		
	<i>DISAVANZO DI AMMINISTRAZIONE</i>	CP	0,00					
	<i>DISAVANZO DERIVANTE DA DEBITO AUTORIZZATO E NON CONTRATTO¹⁾</i>	CP	0,00					
Titolo 1	<i>Spese correnti</i>	RS	10.665,59	PR	9.464,25	R	0,00	
		CP	107.749,00	PC	85.148,46	I	94.303,95	ECP
		CS	117.118,17	TP	94.612,71	FPV	0,00	
Titolo 2	<i>Spese in conto capitale</i>	RS	1.372,50	PR	1.372,50	R	0,00	
		CP	141.124,00	PC	97.536,41	I	97.889,91	ECP
		CS	142.496,50	TP	98.908,91	FPV	2.158,79	
Titolo 3	<i>Spese per incremento attività finanziarie</i>	RS	0,00	PR	0,00	R	0,00	
		CP	0,00	PC	0,00	I	0,00	ECP
		CS	0,00	TP	0,00	FPV	0,00	
Titolo 4	<i>Rimborso Prestiti</i>	RS	0,00	PR	0,00	R	0,00	
		CP	0,00	PC	0,00	I	0,00	ECP
		CS	0,00	TP	0,00	FPV	0,00	
Titolo 5	<i>Chiusura Anticipazioni ricevute da istituto tesoriere/cassiere</i>	RS	0,00	PR	0,00	R	0,00	
		CP	0,00	PC	0,00	I	0,00	ECP
		CS	0,00	TP	0,00	FPV	0,00	
Titolo 7	<i>Uscite per conto terzi e partite di giro</i>	RS	0,00	PR	0,00	R	0,00	
		CP	0,00	PC	0,00	I	0,00	ECP
		CS	0,00	TP	0,00	FPV	0,00	
TOTALE DEI TITOLI		RS	12.038,09	PR	10.836,75	R	0,00	
		CP	248.873,00	PC	182.684,87	I	192.193,86	ECP
		CS	259.614,67	TP	193.521,62	FPV	2.158,79	
TOTALE GENERALE DELLE SPESE		RS	12.038,09	PR	10.836,75	R	0,00	
		CP	248.873,00	PC	182.684,87	I	192.193,86	ECP
		CS	259.614,67	TP	193.521,62	FPV	2.158,79	

1) Solo per le Regioni e le Province autonome. L'importo del disavanzo da debito autorizzato e non contratto non è compreso nella voce precedente, concernente il disavanzo di amministrazione.

Lo scostamento fra previsioni definitive ed impegnato deriva principalmente dalle economie conseguite nelle spese per le attività teatrali.

Di seguito un dettaglio degli interventi finanziati:

- Concerto di auguri offerto dal Gruppo Musicale Harmoniah
- Concerto Orchestra da Camera U.G.A. € 2.312,78
- Concerto del gruppo musicale "Abba Dream" per una spesa complessiva di € 4.055,17
- Concerto di Natale con l'Associazione Culturale LV Music & Art € 1.298,00
- Spettacolo teatrale a scopo benefico "Ci sono sette modi per far volare una piuma" € 203,34)
- Galà della Danza 2019 € 1.222,78)
- Festa Patronale € 1.277,72)
- Proiezione film a tema natalizio per i ragazzi in collaborazione con la Biblioteca Comunale "C. Collodi" e l'Oratorio San Giovanni Bosco € 23,4
- Gita a Stupinigi e Staffarda

- Spese luminarie natalizie e albero di Natale € 3.416,00

Tra le spese relative al funzionamento del servizio si rilevano:

- Spese per pulizie biblioteca e teatro € 12.417,41
- Canone manutenzione global service € 1.000,00

Relativamente alle spese di investimento si segnalano i lavori di risanamento intonaco della biblioteca comunale per € 41.724,00 (impegno assunto nel 2018 ma imputato al 2019 in relazione all'esigibilità della spesa)

Nel corso del 2019 sono stati finanziati:

- LAVORI DI MESSA IN SICUREZZA BIBLIOTECA E TEATRO PER ADEGUAMENTO ANTINCENDIO € 45.606,65 finanziati con i contributi della messa in sicurezza di cui alla legge 145/2018;
- LAVORI DI ADEGUAMENTO DELL'IMPIANTO ELETTRICO A SEGUITO DELL'INSTALLAZIONE DI UN IMPIANTO AUTOMATIZZATO DI RIPRESA E REGISTRAZIONE AUDIO/VIDEO PRESSO LA SALA TEATRO € 1.012,60
- AMPLIAMENTO IMPIANTO TELEFONICO PRESSO LA BIBLIOTECA COMUNALE € 387,96
- SOSTITUZIONE FILTRI DELL'IMPIANTO TRATTAMENTO ARIA PRESSO SALA TEATRO € 805,20
- POSA CAVO FIBRA OTTICA E CAVO LINEA TELEFONICA SUPPLEMENTARE TRA LA SEDE MUNICIPALE E LA BIBLIOTECA COMUNALE € 2.025,20 (imputato al 2020 in relazione all'esigibilità della spesa)
- Lavori di tinteggiatura della porta d'ingresso della biblioteca comunale € 133,59(imputato al 2020 in relazione all'esigibilità della spesa)
- INTERVENTI DI EFFICIENTAMENTO PER IL RISPARMIO ENERGETICO DEGLI EDIFICI COMUNALI CONSISTENTI NEL RELAMPING DELL'ILLUMINAZIONE INTERNA € 5.6322,04 finanziati dal contributo di messa in sicurezza ed efficientamento energetico DI Crescita imputato al 2020 in relazione all'esigibilità della spesa)

Sono inoltre confluite nell'avanzo vincolato le risorse derivanti dagli oneri destinati ai contributi per gli edifici di culto (€ 1.906,69).

MISSIONE 6: POLITICHE GIOVANILI, SPORT E TEMPO LIBERO

La missione comprende le attività volte all'amministrazione e funzionamento di attività sportive, ricreative e per i giovani, incluse la fornitura di servizi sportivi e ricreativi, le misure di sostegno alle strutture per la pratica dello sport o per eventi sportivi e ricreativi e le misure di supporto alla programmazione, al coordinamento.

PROGRAMMA 1. SPORT E TEMPO LIBERO

Il programma comprende le attività volte all'amministrazione e funzionamento delle attività ricreative, per il tempo libero e lo sport. Comprende le spese per l'erogazione di sovvenzioni e di contributi ad enti e società sportive. Comprende le spese per il funzionamento, la realizzazione e la manutenzione delle strutture per le attività ricreative (parchi giochi, spiagge, aree di campeggio). Comprende le spese per iniziative e manifestazioni sportive amatoriali e dilettantistiche e per le attività di promozione e diffusione della pratica sportiva in collaborazione con: associazioni sportive dilettantistiche locali, enti di promozione sportiva, società e circoli senza scopo di lucro, centri di aggregazione giovanile, oratori, CONI e altre istituzioni. Comprende le spese per la realizzazione di progetti e interventi specifici per la promozione e diffusione delle attività e iniziative sportive e motorie rivolte a tutte le categorie di utenti. Comprende le spese per l'incentivazione, in collaborazione con le istituzioni scolastiche, della diffusione delle attività sportive anche attraverso l'utilizzo dei locali e delle attrezzature in orario extrascolastico. Comprende le spese per iniziative e manifestazioni sportive e per le attività di promozione sportiva in collaborazione con le associazioni sportive locali, con il CONI e con altre istituzioni, anche al fine di promuovere la pratica sportiva.

MISSIONE, PROGRAMMA, TITOLO	DENOMINAZIONE	Residui passivi al 1/1/2019 (RS)		Pagamenti in c/residui (PR)		Riaccertamento residui (R)		Residui passivi da esercizi precedenti (EP=RS-PR+R)	
		Previsioni definitive di competenza (CP)		Pagamenti in c/competenza (PC)		Impegni (I)		Economie di competenza (ECP=CP-I-FPV)	
		Previsioni definitive di cassa (CS)		Totale pagamenti (TP=PR+PC)		Fondo pluriennale vincolato (FPV)		Residui passivi da esercizio di competenza (EC=I-PC)	
	<i>DISAVANZO DI AMMINISTRAZIONE</i>	CP	0,00						
	<i>DISAVANZO DERIVANTE DA DEBITO AUTORIZZATO E NON CONTRATTO¹⁾</i>	CP	0,00						

Titolo 1	<i>Spese correnti</i>	RS	12.580,96	PR	11.319,38	R	-602,78		EP	658,80	
		CP	89.063,53	PC	78.656,95	I	88.462,33	ECP	601,20	EC	9.805,38
		CS	97.231,08	TP	89.976,33	FPV	0,00			TR	10.464,18
Titolo 2	<i>Spese in conto capitale</i>	RS	1.557,57	PR	1.557,57	R	0,00		EP	0,00	
		CP	98.868,69	PC	46.389,67	I	49.146,27	ECP	25.298,02	EC	2.756,60
		CS	76.001,86	TP	47.947,24	FPV	24.424,40			TR	2.756,60
Titolo 3	<i>Spese per incremento attività finanziarie</i>	RS	0,00	PR	0,00	R	0,00		EP	0,00	
		CP	0,00	PC	0,00	I	0,00	ECP	0,00	EC	0,00
		CS	0,00	TP	0,00	FPV	0,00			TR	0,00
Titolo 4	<i>Rimborso Prestiti</i>	RS	0,00	PR	0,00	R	0,00		EP	0,00	
		CP	0,00	PC	0,00	I	0,00	ECP	0,00	EC	0,00
		CS	0,00	TP	0,00	FPV	0,00			TR	0,00
Titolo 5	<i>Chiusura Anticipazioni ricevute da istituto tesoriere/cassiere</i>	RS	0,00	PR	0,00	R	0,00		EP	0,00	
		CP	0,00	PC	0,00	I	0,00	ECP	0,00	EC	0,00
		CS	0,00	TP	0,00	FPV	0,00			TR	0,00
Titolo 7	<i>Uscite per conto terzi e partite di giro</i>	RS	0,00	PR	0,00	R	0,00		EP	0,00	
		CP	0,00	PC	0,00	I	0,00	ECP	0,00	EC	0,00
		CS	0,00	TP	0,00	FPV	0,00			TR	0,00
TOTALE DEI TITOLI		RS	14.138,53	PR	12.876,95	R	-602,78		EP	658,80	
		CP	187.932,22	PC	125.046,62	I	137.608,60	ECP	25.899,22	EC	12.561,98
		CS	173.232,94	TP	137.923,57	FPV	24.424,40			TR	13.220,78

TOTALE GENERALE DELLE SPESE		RS	14.138,53	PR	12.876,95	R	-602,78		EP	658,80	
		CP	187.932,22	PC	125.046,62	I	137.608,60	ECP	25.899,22	EC	12.561,98
		CS	173.232,94	TP	137.923,57	FPV	24.424,40			TR	13.220,78

1) Solo per le Regioni e le Province autonome. L'importo del disavanzo da debito autorizzato e non contratto non è compreso nella voce precedente, concernente il disavanzo di amministrazione.

Relativamente alle spese correnti non si riscontrano scostamenti di rilievo.

Relativamente alle spese di investimento nel programma trovano evidenza alcune spese finanziate nel 2018 e reimputate al 2019 in relazione all'esigibilità della spesa ed in particolare:

- Rifacimento parte degli spogliatoi del campo sportivo di via Cavalotti € 18.202,40
- Realizzazione campo da beach volley € 19.163,76
- Interventi per attrezzature palazzetto dello sport € 2302,53

Nel corso del 2019 sono stati finanziati:

- Lavori idraulici presso gli spogliatoi del campo sportivo del capoluogo e posa di porte interne € 6.720,98
- Posa contatori campi sportivi mezzana corti e cava maanra € 707,00
- Fornitura arganelli tendirete per impianto pallavolo presso palazzetto dello sport € 463,60
- Lavori di sostituzione di n. 4 proiettori a led presso il palazzetto dello sport di mezzana corti € 2.049,60
- Lavori di sostituzione fari led esterni presso palazzetto dello sport di mezzana corti € 1.093,97
- LAVORI DI MESSA IN SICUREZZA AREE E RECINZIONE CAMPO SPORTIVO DI MEZZANA CORTI € 14.298,40 imputati al 2020 in relazione all'esigibilità della spesa
- MANUTENZIONE STRAORDINARIA DEL MANTO ERBOSO DEL CAMPO SPORTIVO COMUNALE DI VIA CAVALLOTTI € 10.126,00 imputati al 2020 in relazione all'esigibilità della spesa

PROGRAMMA 2. GIOVANI

Il programma comprende le attività volte all'amministrazione e funzionamento delle attività destinate ai giovani e per la promozione delle politiche giovanili. Comprende le spese destinate alle politiche per l'autonomia e i diritti dei giovani, ivi inclusa la produzione di informazione di sportello, di seminari e di iniziative divulgative a sostegno dei giovani.

Il programma comprende le spese relative all'immobile del centro di aggregazione giovanile.

Nelle spese correnti si rilevano unicamente le spese relative al funzionamento del centro polifunzionale sito in Mezzana Corti.

Non si rilevano spese di investimento

MISSIONE, PROGRAMMA, TITOLO	DENOMINAZIONE	Residui passivi al 1/1/2019 (RS)		Pagamenti in c/residui (PR)		Riaccertamento residui (R)		Residui passivi da esercizi precedenti (EP=RS-PR+R)	
		Previsioni definitive di competenza (CP)		Pagamenti in c/competenza (PC)		Impegni (I)		Economie di competenza (ECP=CP-I-FPV)	
		Previsioni definitive di cassa (CS)		Totale pagamenti (TP=PR+PC)		Fondo pluriennale vincolato (FPV)		Residui passivi da esercizio di competenza (EC=I-PC)	
	<i>DISAVANZO DI AMMINISTRAZIONE</i>	CP	0,00						
	<i>DISAVANZO DERIVANTE DA DEBITO AUTORIZZATO E NON CONTRATTO¹⁾</i>	CP	0,00						

Titolo 1	<i>Spese correnti</i>	RS	297,14	PR	66,63	R	0,00		EP	230,51	
		CP	2.455,00	PC	1.705,75	I	1.904,13	ECP	550,87	EC	198,38
		CS	2.685,51	TP	1.772,38	FPV	0,00			TR	428,89
Titolo 2	<i>Spese in conto capitale</i>	RS	0,00	PR	0,00	R	0,00		EP	0,00	
		CP	0,00	PC	0,00	I	0,00	ECP	0,00	EC	0,00
		CS	0,00	TP	0,00	FPV	0,00			TR	0,00
Titolo 3	<i>Spese per incremento attività finanziarie</i>	RS	0,00	PR	0,00	R	0,00		EP	0,00	
		CP	0,00	PC	0,00	I	0,00	ECP	0,00	EC	0,00
		CS	0,00	TP	0,00	FPV	0,00			TR	0,00
Titolo 4	<i>Rimborso Prestiti</i>	RS	0,00	PR	0,00	R	0,00		EP	0,00	
		CP	0,00	PC	0,00	I	0,00	ECP	0,00	EC	0,00
		CS	0,00	TP	0,00	FPV	0,00			TR	0,00
Titolo 5	<i>Chiusura Anticipazioni ricevute da istituto tesoriere/cassiere</i>	RS	0,00	PR	0,00	R	0,00		EP	0,00	
		CP	0,00	PC	0,00	I	0,00	ECP	0,00	EC	0,00
		CS	0,00	TP	0,00	FPV	0,00			TR	0,00
Titolo 7	<i>Uscite per conto terzi e partite di giro</i>	RS	0,00	PR	0,00	R	0,00		EP	0,00	
		CP	0,00	PC	0,00	I	0,00	ECP	0,00	EC	0,00
		CS	0,00	TP	0,00	FPV	0,00			TR	0,00
TOTALE DEI TITOLI		RS	297,14	PR	66,63	R	0,00		EP	230,51	
		CP	2.455,00	PC	1.705,75	I	1.904,13	ECP	550,87	EC	198,38
		CS	2.685,51	TP	1.772,38	FPV	0,00			TR	428,89

TOTALE GENERALE DELLE SPESE		RS	297,14	PR	66,63	R	0,00		EP	230,51	
		CP	2.455,00	PC	1.705,75	I	1.904,13	ECP	550,87	EC	198,38
		CS	2.685,51	TP	1.772,38	FPV	0,00			TR	428,89

1) Solo per le Regioni e le Province autonome. L'importo del disavanzo da debito autorizzato e non contratto non è compreso nella voce precedente, concernente il disavanzo di amministrazione.

MISSIONE 7: TURISMO

La missione comprende azioni volte all'amministrazione e al funzionamento delle attività e dei servizi relativi al turismo e per la promozione e lo sviluppo del turismo sul territorio, ivi incluse le attività di supporto alla programmazione, al coordinamento e al monitoraggio delle relative politiche.

PROGRAMMA 1. TUTELA VALORIZZAZIONE DEL TURISMO

Il programma ricomprende tutte le azioni volte all'amministrazione e funzionamento delle attività e dei servizi relativi al turismo, per la promozione e lo sviluppo del turismo e per la programmazione e il coordinamento delle iniziative turistiche sul territorio.

Nel 2019 non sono state previste spese nel presente programma.

MISSIONE 9: SVILUPPO SOSTENIBILE E TUTELA DEL TERRITORIO E DELL'AMBIENTE

Il programma comprende le azioni volte all'amministrazione e funzionamento delle attività e dei servizi connessi alla tutela dell'ambiente, del territorio, delle risorse naturali e delle biodiversità, di difesa del suolo e dall'inquinamento del suolo, dell'acqua e dell'aria.

Il programma comprende le azioni volte all'amministrazione, funzionamento e fornitura dei servizi inerenti l'igiene ambientale, lo smaltimento dei rifiuti e la gestione del servizio idrico.

PROGRAMMA 1. TUTELA VALORIZZAZIONE E RECUPERO AMBIENTALE

Il programma comprende le azioni volte all'amministrazione e al funzionamento delle attività collegate alla tutela, alla valorizzazione e al recupero dell'ambiente naturale. Comprende le spese per la formulazione, l'amministrazione, il coordinamento e il monitoraggio delle politiche, dei piani e dei programmi destinati alla promozione della tutela dell'ambiente, inclusi gli interventi per l'educazione ambientale. Comprende le spese per la valutazione di impatto ambientale di piani e progetti e per la predisposizione di standard ambientali per la fornitura di servizi. Comprende le spese per la manutenzione e la tutela del verde urbano.

MISSIONE, PROGRAMMA, TITOLO	DENOMINAZIONE	Residui passivi al 1/1/2019 (RS)		Pagamenti in c/residui (PR)		Riaccertamento residui (R)		Residui passivi da esercizi precedenti (EP=RS-PR+R)		
		Previsioni definitive di competenza (CP)		Pagamenti in c/competenza (PC)		Impegni (I)		Economie di competenza (ECP=CP-I-FPV)		Residui passivi da esercizio di competenza (EC=I-PC)
		Previsioni definitive di cassa (CS)		Totale pagamenti (TP=PR+PC)		Fondo pluriennale vincolato (FPV)				Totale residui passivi da riportare (TR=EP+EC)
	<i>DISAVANZO DI AMMINISTRAZIONE</i>	CP	0,00							
	<i>DISAVANZO DERIVANTE DA DEBITO AUTORIZZATO E NON CONTRATTO ⁽¹⁾</i>	CP	0,00							

Titolo 1	<i>Spese correnti</i>	RS	10.181,94	PR	8.467,05	R	-0,79		EP	1.714,10	
		CP	111.061,14	PC	98.776,51	I	107.437,27	ECP	3.623,87	EC	8.660,76
		CS	120.609,17	TP	107.243,56	FPV	0,00			TR	10.374,86
Titolo 2	<i>Spese in conto capitale</i>	RS	18.595,92	PR	16.882,62	R	0,00		EP	1.713,30	
		CP	47.404,67	PC	11.248,51	I	29.391,11	ECP	7.894,59	EC	18.142,60
		CS	49.277,12	TP	28.131,13	FPV	10.118,97			TR	19.855,90
Titolo 3	<i>Spese per incremento attività finanziarie</i>	RS	0,00	PR	0,00	R	0,00		EP	0,00	
		CP	0,00	PC	0,00	I	0,00	ECP	0,00	EC	0,00
		CS	0,00	TP	0,00	FPV	0,00			TR	0,00
Titolo 4	<i>Rimborso Prestiti</i>	RS	0,00	PR	0,00	R	0,00		EP	0,00	
		CP	0,00	PC	0,00	I	0,00	ECP	0,00	EC	0,00
		CS	0,00	TP	0,00	FPV	0,00			TR	0,00
Titolo 5	<i>Chiusura Anticipazioni ricevute da istituto tesoriere/cassiere</i>	RS	0,00	PR	0,00	R	0,00		EP	0,00	
		CP	0,00	PC	0,00	I	0,00	ECP	0,00	EC	0,00
		CS	0,00	TP	0,00	FPV	0,00			TR	0,00
Titolo 7	<i>Uscite per conto terzi e partite di giro</i>	RS	0,00	PR	0,00	R	0,00		EP	0,00	
		CP	0,00	PC	0,00	I	0,00	ECP	0,00	EC	0,00
		CS	0,00	TP	0,00	FPV	0,00			TR	0,00
TOTALE DEI TITOLI		RS	28.777,86	PR	25.349,67	R	-0,79		EP	3.427,40	
		CP	158.465,81	PC	110.025,02	I	136.828,38	ECP	11.518,46	EC	26.803,36
		CS	169.886,29	TP	135.374,69	FPV	10.118,97			TR	30.230,76

TOTALE GENERALE DELLE SPESE		RS	28.777,86	PR	25.349,67	R	-0,79		EP	3.427,40	
		CP	158.465,81	PC	110.025,02	I	136.828,38	ECP	11.518,46	EC	26.803,36
		CS	169.886,29	TP	135.374,69	FPV	10.118,97			TR	30.230,76

1) Solo per le Regioni e le Province autonome. L'importo del disavanzo da debito autorizzato e non contratto non è compreso nella voce precedente, concernente il disavanzo di amministrazione.

Relativamente alla spesa corrente non si registrano scostamenti di rilievo.

Le spese di maggior rilievo riguardano:

- Canone global service per la gestione del verde pubblico € 66.000,00
- Canone global service per la manutenzione dei parchi gioco e delle aree attrezzate € 6.100,00
- Interventi di manutenzione extra capitolato quali taglio cigli stradali, potatura, trattamento infanzia € 3.647,37

Relativamente alle spese di investimento nel programma trovano evidenza gli impegni finanziati nel 2018 e reimputati al 2019 e precisamente:

- Fornitura bacheche esterne per comunicazioni ai cittadini € 6.258,60
- Piantumazione 22 cipressi presso il cimitero di Mezzana Corti, 12 prunus presso le scuole di via dei Mille, 5 tilia in via Marconi e via Mazzini € 7.700,00
- Area agility dog 1.499,39

Con le risorse del 2019 sono stati finanziati i seguenti interventi:

- FORNITURA E POSA IN OPERA DI NUOVO GIOCO PER PARCO GIOCHI DI VIA MONTEGRAPPA € 10.118,97. Tale impegno rientra all'interno del progetto BILANCIO PARTECIPATO. Risulta reimputato al 2020 in relazione all'esigibilità della spesa.

PROGRAMMA 3. RIFIUTI

Il programma comprende le azioni volte all'amministrazione, vigilanza, ispezione, funzionamento o supporto alla raccolta, al trattamento e ai sistemi di smaltimento dei rifiuti. Comprende le spese per la pulizia delle strade, delle piazze, viali, mercati, per la raccolta di tutti i tipi di rifiuti, differenziata e indifferenziata, per il trasporto in discarica o al luogo di trattamento. Comprende le spese per i canoni del servizio di igiene ambientale

Il programma comprende le spese relative al personale impiegato nella pulizia delle strade, delle piazze (in base alla percentuale di assegnazione al programma) nonché le spese per il servizio di igiene ambientale. Nel 2016 è stata espletata la procedura per l'affidamento del servizio di raccolta e smaltimento rifiuti. Il nuovo appalto ha avuto decorrenza 1 settembre 2016.

Non erano previste spese di investimento.

MISSIONE, PROGRAMMA, TITOLO	DENOMINAZIONE	Residui passivi al 1/1/2019 (RS)		Pagamenti in c/residui (PR)		Riaccertamento residui (R)		Residui passivi da esercizi precedenti (EP=RS-PR+R)	
		Previsioni definitive di competenza (CP)		Pagamenti in c/competenza (PC)		Impegni (I)		Economie di competenza (ECP=CP-I-FPV)	
		Previsioni definitive di cassa (CS)		Totale pagamenti (TP=PR+PC)		Fondo pluriennale vincolato (FPV)		Residui passivi da esercizio di competenza (EC=I-PC)	
	<i>DISAVANZO DI AMMINISTRAZIONE</i>	CP	0,00						
	<i>DISAVANZO DERIVANTE DA DEBITO AUTORIZZATO E NON CONTRATTO ¹⁾</i>	CP	0,00						

Titolo 1	<i>Spese correnti</i>	RS	61.737,57	PR	57.546,57	R	-0,06		EP	4.190,94	
		CP	689.214,44	PC	624.440,54	I	688.316,01	ECP	898,43	EC	63.875,47
		CS	697.713,27	TP	681.987,11	FPV	0,00			TR	68.066,41
Titolo 2	<i>Spese in conto capitale</i>	RS	0,00	PR	0,00	R	0,00		EP	0,00	
		CP	0,00	PC	0,00	I	0,00	ECP	0,00	EC	0,00
		CS	0,00	TP	0,00	FPV	0,00			TR	0,00
Titolo 3	<i>Spese per incremento attività finanziarie</i>	RS	0,00	PR	0,00	R	0,00		EP	0,00	
		CP	0,00	PC	0,00	I	0,00	ECP	0,00	EC	0,00
		CS	0,00	TP	0,00	FPV	0,00			TR	0,00
Titolo 4	<i>Rimborso Prestiti</i>	RS	0,00	PR	0,00	R	0,00		EP	0,00	
		CP	0,00	PC	0,00	I	0,00	ECP	0,00	EC	0,00
		CS	0,00	TP	0,00	FPV	0,00			TR	0,00
Titolo 5	<i>Chiusura Anticipazioni ricevute da istituto tesoriere/cassiere</i>	RS	0,00	PR	0,00	R	0,00		EP	0,00	
		CP	0,00	PC	0,00	I	0,00	ECP	0,00	EC	0,00
		CS	0,00	TP	0,00	FPV	0,00			TR	0,00
Titolo 7	<i>Uscite per conto terzi e partite di giro</i>	RS	0,00	PR	0,00	R	0,00		EP	0,00	
		CP	0,00	PC	0,00	I	0,00	ECP	0,00	EC	0,00
		CS	0,00	TP	0,00	FPV	0,00			TR	0,00
TOTALE DEI TITOLI		RS	61.737,57	PR	57.546,57	R	-0,06		EP	4.190,94	
		CP	689.214,44	PC	624.440,54	I	688.316,01	ECP	898,43	EC	63.875,47
		CS	697.713,27	TP	681.987,11	FPV	0,00			TR	68.066,41

TOTALE GENERALE DELLE SPESE		RS	61.737,57	PR	57.546,57	R	-0,06		EP	4.190,94	
		CP	689.214,44	PC	624.440,54	I	688.316,01	ECP	898,43	EC	63.875,47
		CS	697.713,27	TP	681.987,11	FPV	0,00			TR	68.066,41

1) Solo per le Regioni e le Province autonome. L'importo del disavanzo da debito autorizzato e non contratto non è compreso nella voce precedente, concernente il disavanzo di amministrazione.

PROGRAMMA 4. SERVIZIO IDRICO INTEGRATO

Il programma comprende le azioni volte all'amministrazione e funzionamento delle attività relative all'approvvigionamento idrico, delle attività di vigilanza e regolamentazione per la fornitura di acqua potabile inclusi i controlli sulla purezza, sulle tariffe e sulla quantità dell'acqua. Comprende le spese per la gestione e la costruzione dei sistemi di collettori, condutture, tubazioni e pompe per smaltire tutti i tipi di acque reflue (acqua piovana, domestica e qualsiasi altro tipo di acque reflue).

Con decorrenza 01.07.2015 il servizio idrico integrato è totalmente in capo a Pavia Acque Scarl.

Pavia Acque nasce in attuazione alle disposizioni contenute nelle leggi della Regione Lombardia n.26/2003 e n.18/2006 in materia di riorganizzazione del ciclo delle acque nel territorio lombardo. Il 27 novembre 2007 le Società pubbliche già operanti nella gestione del Servizio Idrico Integrato all'interno dell'Ambito Territoriale della Provincia di Pavia (A.T.O.) hanno costituito una Società Patrimoniale alla quale hanno successivamente conferito la proprietà delle infrastrutture relative ai servizi di acquedotto, fognatura e depurazione. In data 4 febbraio 2013 – in applicazione del modello organizzativo cosiddetto "in house providing" per lo svolgimento dei servizi pubblici locali – Pavia Acque S.r.l. ha mutato la propria forma giuridica in Pavia Acque S.c.a.r.l., diventando una Società Consortile a responsabilità limitata a capitale interamente pubblico. L'Amministrazione Provinciale di Pavia, con Deliberazione del 7 giugno 2013, perfezionata con successiva Deliberazione del 20 dicembre 2013 di approvazione del relativo Contratto di Servizio, ha proceduto all'affidamento a Pavia Acque S.c.a.r.l. del Servizio Idrico Integrato sull'intero territorio provinciale, individuando così nella Società il Gestore cui compete dal 1° gennaio 2014 la gestione unitaria e coordinata del Servizio all'interno dell'A.T.O. pavese.

Pavia Acque dal 1 Gennaio 2015 è l'interlocutore degli utenti per quanto riguarda i rapporti commerciali, subentrando alle Società Consorziato che finora hanno operato per conto di Pavia Acque e che proseguiranno nell'attività sul territorio.

Fino al 30.06.2015 l'ente ha gestito in economia i segmenti di fognatura e depurazione sostenendo le relative spese ed incassando le corrispondenti quote di tariffa (riversata da Asm Pavia fino al 31.12.2014 e da Pavia Acque dal 01.01.2015). Con decorrenza 01.07.2015 è stata data attuazione al subentro da parte di Pavia Acque anche in tali segmenti.

MISSIONE, PROGRAMMA, TITOLO	DENOMINAZIONE	Residui passivi al 1/1/2019 (RS)		Pagamenti in c/residui (PR)		Riaccertamento residui (R)				Residui passivi da esercizi precedenti (EP=RS-PR+R)	
		Previsioni definitive di competenza (CP)		Pagamenti in c/competenza (PC)		Impegni (I)		Economie di competenza (ECP=CP-I-FPV)		Residui passivi da esercizio di competenza (EC=I-PC)	
		Previsioni definitive di cassa (CS)		Totale pagamenti (TP=PR+PC)		Fondo pluriennale vincolato (FPV)				Totale residui passivi da riportare (TR=EP+EC)	
	<i>DISAVANZO DI AMMINISTRAZIONE</i>	CP	0,00								
	<i>DISAVANZO DERIVANTE DA DEBITO AUTORIZZATO E NON CONTRATTO ⁽¹⁾</i>	CP	0,00								

Titolo 1	<i>Spese correnti</i>	RS	1.007,66	PR	0,00	R	0,00			EP	1.007,66
		CP	56.397,00	PC	55.245,32	I	55.782,12	ECP	614,88	EC	536,80
		CS	57.404,66	TP	55.245,32	FPV	0,00			TR	1.544,46
Titolo 2	<i>Spese in conto capitale</i>	RS	2.109,07	PR	0,00	R	0,00			EP	2.109,07
		CP	0,00	PC	0,00	I	0,00	ECP	0,00	EC	0,00
		CS	2.109,07	TP	0,00	FPV	0,00			TR	2.109,07
Titolo 3	<i>Spese per incremento attività finanziarie</i>	RS	0,00	PR	0,00	R	0,00			EP	0,00
		CP	0,00	PC	0,00	I	0,00	ECP	0,00	EC	0,00
		CS	0,00	TP	0,00	FPV	0,00			TR	0,00
Titolo 4	<i>Rimborso Prestiti</i>	RS	0,00	PR	0,00	R	0,00			EP	0,00
		CP	0,00	PC	0,00	I	0,00	ECP	0,00	EC	0,00
		CS	0,00	TP	0,00	FPV	0,00			TR	0,00
Titolo 5	<i>Chiusura Anticipazioni ricevute da istituto tesoriere/cassiere</i>	RS	0,00	PR	0,00	R	0,00			EP	0,00
		CP	0,00	PC	0,00	I	0,00	ECP	0,00	EC	0,00
		CS	0,00	TP	0,00	FPV	0,00			TR	0,00
Titolo 7	<i>Uscite per conto terzi e partite di giro</i>	RS	0,00	PR	0,00	R	0,00			EP	0,00
		CP	0,00	PC	0,00	I	0,00	ECP	0,00	EC	0,00
		CS	0,00	TP	0,00	FPV	0,00			TR	0,00
TOTALE DEI TITOLI		RS	3.116,73	PR	0,00	R	0,00			EP	3.116,73
		CP	56.397,00	PC	55.245,32	I	55.782,12	ECP	614,88	EC	536,80
		CS	59.513,73	TP	55.245,32	FPV	0,00			TR	3.653,53

TOTALE GENERALE DELLE SPESE		RS	3.116,73	PR	0,00	R	0,00			EP	3.116,73
		CP	56.397,00	PC	55.245,32	I	55.782,12	ECP	614,88	EC	536,80
		CS	59.513,73	TP	55.245,32	FPV	0,00			TR	3.653,53

1) Solo per le Regioni e le Province autonome. L'importo del disavanzo da debito autorizzato e non contratto non è compreso nella voce precedente, concernente il disavanzo di amministrazione.

Tra le spese correnti trovano allocazione gli interessi passivi sui mutui afferenti il servizio idrico integrato (interamente rimborsati da Pavia Acque Scarl), e le spese inerenti il programma ma che rimangono a carico dell'ente (spurghi della rete fognaria interna e alcuni canoni di stretta competenza dell'ente).

MISSIONE 10: TRASPORTO E DIRITTO ALLA MOBILITA'

La missione comprende le attività volte all'amministrazione, funzionamento e regolamentazione delle attività inerenti la pianificazione, la gestione e l'erogazione di servizi relativi alla mobilità sul territorio.

PROGRAMMA 2. TRASPORTO PUBBLICO LOCALE

Il programma comprende le attività e servizi connessi al funzionamento, all'utilizzo, alla costruzione ed la manutenzione dei sistemi e delle infrastrutture per il trasporto pubblico urbano e extraurbano, ivi compreso il trasporto su gomma, autofiloviario, metropolitano, tranviario e funiviario.

Il programma comprende unicamente le spese da trasferire al Comune di Pavia per il servizio di trasporto pubblico in base ai chilometri di percorrenza nel Comune di Cava Manara.

MISSIONE, PROGRAMMA, TITOLO	DENOMINAZIONE	Residui passivi al 1/1/2019 (RS)		Pagamenti in c/residui (PR)		Riaccertamento residui (R)		Residui passivi da esercizi precedenti (EP=RS-PR+R)	
		Previsioni definitive di competenza (CP)		Pagamenti in c/competenza (PC)		Impegni (I)		Economie di competenza (ECP=CP-I-FPV)	
		Previsioni definitive di cassa (CS)		Totale pagamenti (TP=PR+PC)		Fondo pluriennale vincolato (FPV)		Residui passivi da esercizio di competenza (EC=I-PC)	
	<i>DISAVANZO DI AMMINISTRAZIONE</i>	CP	0,00						
	<i>DISAVANZO DERIVANTE DA DEBITO AUTORIZZATO E NON CONTRATTO ⁽¹⁾</i>	CP	0,00						

Titolo 1	<i>Spese correnti</i>	RS	0,00	PR	0,00	R	0,00		EP	0,00	
		CP	57.200,00	PC	57.170,91	I	57.170,91	ECP	29,09	EC	0,00
		CS	57.200,00	TP	57.170,91	FPV	0,00			TR	0,00
Titolo 2	<i>Spese in conto capitale</i>	RS	0,00	PR	0,00	R	0,00		EP	0,00	
		CP	0,00	PC	0,00	I	0,00	ECP	0,00	EC	0,00
		CS	0,00	TP	0,00	FPV	0,00			TR	0,00
Titolo 3	<i>Spese per incremento attività finanziarie</i>	RS	0,00	PR	0,00	R	0,00		EP	0,00	
		CP	0,00	PC	0,00	I	0,00	ECP	0,00	EC	0,00
		CS	0,00	TP	0,00	FPV	0,00			TR	0,00
Titolo 4	<i>Rimborso Prestiti</i>	RS	0,00	PR	0,00	R	0,00		EP	0,00	
		CP	0,00	PC	0,00	I	0,00	ECP	0,00	EC	0,00
		CS	0,00	TP	0,00	FPV	0,00			TR	0,00
Titolo 5	<i>Chiusura Anticipazioni ricevute da istituto tesoriere/cassiere</i>	RS	0,00	PR	0,00	R	0,00		EP	0,00	
		CP	0,00	PC	0,00	I	0,00	ECP	0,00	EC	0,00
		CS	0,00	TP	0,00	FPV	0,00			TR	0,00
Titolo 7	<i>Uscite per conto terzi e partite di giro</i>	RS	0,00	PR	0,00	R	0,00		EP	0,00	
		CP	0,00	PC	0,00	I	0,00	ECP	0,00	EC	0,00
		CS	0,00	TP	0,00	FPV	0,00			TR	0,00
TOTALE DEI TITOLI		RS	0,00	PR	0,00	R	0,00		EP	0,00	
		CP	57.200,00	PC	57.170,91	I	57.170,91	ECP	29,09	EC	0,00
		CS	57.200,00	TP	57.170,91	FPV	0,00			TR	0,00

TOTALE GENERALE DELLE SPESE		RS	0,00	PR	0,00	R	0,00		EP	0,00	
		CP	57.200,00	PC	57.170,91	I	57.170,91	ECP	29,09	EC	0,00
		CS	57.200,00	TP	57.170,91	FPV	0,00			TR	0,00

1) Solo per le Regioni e le Province autonome. L'importo del disavanzo da debito autorizzato e non contratto non è compreso nella voce precedente, concernente il disavanzo di amministrazione.

PROGRAMMA 5. VIABILITA' ED INFRASTRUTTURE STRADALI

Il programma comprende le attività volte all'amministrazione e funzionamento delle attività per la viabilità, lo sviluppo e il miglioramento della circolazione stradale. Comprende le spese per il funzionamento, la gestione, l'utilizzo, la costruzione e la manutenzione, ordinaria e straordinaria, delle strade e delle vie urbane, di percorsi ciclabili e pedonali, delle zone a traffico limitato, delle strutture di parcheggio e delle aree di sosta a pagamento. Comprende le spese per la riqualificazione delle strade, incluso l'abbattimento delle barriere architettoniche. Comprende le spese per la sorveglianza e la presa in carico delle opere previste dai piani attuativi di iniziativa privata o convenzioni urbanistiche. Comprende le spese per il rilascio delle autorizzazioni per la circolazione nelle zone a traffico limitato, per i passi carrai. Comprende le spese per gli impianti semaforici. Comprende altresì le spese per le infrastrutture stradali, tra cui per strade extraurbane e autostrade. Comprende le attività volte all'amministrazione e funzionamento dell'illuminazione stradale.

Relativamente alle strade il programma comprende le spese di personale (per la percentuale di assegnazione al programma), le spese relative alla manutenzione e al rifacimento della segnaletica orizzontale e verticale (finanziata da proventi del codice della strada), le spese per lo sgombero neve e per spandimento sabbia e sale.

Relativamente all'illuminazione pubblica il programma comprende le spese relative alla manutenzione degli impianti di illuminazione e al consumo di energia elettrica.

MISSIONE, PROGRAMMA, TITOLO	DENOMINAZIONE	Residui passivi al 1/1/2019 (RS)		Pagamenti in c/residui (PR)		Riaccertamento residui (R)		Residui passivi da esercizi precedenti (EP=RS-PR+R)		
		Previsioni definitive di competenza (CP)		Pagamenti in c/competenza (PC)		Impegni (I)		Economie di competenza (ECP=CP-I-FPV)		Residui passivi da esercizio di competenza (EC=I-PC)
		Previsioni definitive di cassa (CS)		Totale pagamenti (TP=PR+PC)		Fondo pluriennale vincolato (FPV)				Totale residui passivi da riportare (TR=EP+EC)
	<i>DISAVANZO DI AMMINISTRAZIONE</i>	CP	0,00							
	<i>DISAVANZO DERIVANTE DA DEBITO AUTORIZZATO E NON CONTRATTO¹⁾</i>	CP	0,00							

Titolo 1	<i>Spese correnti</i>	RS	67.040,81	PR	53.862,18	R	0,00		EP	13.178,63	
		CP	277.970,20	PC	79.993,80	I	172.492,85	ECP	105.477,35	EC	92.499,05
		CS	345.011,01	TP	133.855,98	FPV	0,00			TR	105.677,68
Titolo 2	<i>Spese in conto capitale</i>	RS	5.140,15	PR	0,00	R	0,00		EP	5.140,15	
		CP	458.617,45	PC	0,00	I	103.617,45	ECP	355.000,00	EC	103.617,45
		CS	210.140,15	TP	0,00	FPV	0,00			TR	108.757,60
Titolo 3	<i>Spese per incremento attività finanziarie</i>	RS	0,00	PR	0,00	R	0,00		EP	0,00	
		CP	0,00	PC	0,00	I	0,00	ECP	0,00	EC	0,00
		CS	0,00	TP	0,00	FPV	0,00			TR	0,00
Titolo 4	<i>Rimborso Prestiti</i>	RS	0,00	PR	0,00	R	0,00		EP	0,00	
		CP	0,00	PC	0,00	I	0,00	ECP	0,00	EC	0,00
		CS	0,00	TP	0,00	FPV	0,00			TR	0,00
Titolo 5	<i>Chiusura Anticipazioni ricevute da istituto tesoriere/cassiere</i>	RS	0,00	PR	0,00	R	0,00		EP	0,00	
		CP	0,00	PC	0,00	I	0,00	ECP	0,00	EC	0,00
		CS	0,00	TP	0,00	FPV	0,00			TR	0,00
Titolo 7	<i>Uscite per conto terzi e partite di giro</i>	RS	0,00	PR	0,00	R	0,00		EP	0,00	
		CP	0,00	PC	0,00	I	0,00	ECP	0,00	EC	0,00
		CS	0,00	TP	0,00	FPV	0,00			TR	0,00
TOTALE DEI TITOLI		RS	72.180,96	PR	53.862,18	R	0,00		EP	18.318,78	
		CP	736.587,65	PC	79.993,80	I	276.110,30	ECP	460.477,35	EC	196.116,50
		CS	555.151,16	TP	133.855,98	FPV	0,00			TR	214.435,28

TOTALE GENERALE DELLE SPESE		RS	72.180,96	PR	53.862,18	R	0,00		EP	18.318,78	
		CP	736.587,65	PC	79.993,80	I	276.110,30	ECP	460.477,35	EC	196.116,50
		CS	555.151,16	TP	133.855,98	FPV	0,00			TR	214.435,28

1) Solo per le Regioni e le Province autonome. L'importo del disavanzo da debito autorizzato e non contratto non è compreso nella voce precedente, concernente il disavanzo di amministrazione.

Si rileva uno scostamento fra le previsioni definitive e l'impegnato dovuto ad una minore spesa per i servizi di sgombero neve, manutenzione segnaletica e la manutenzione delle strade. Queste ultime due spese erano correlate all'incasso delle multe e pertanto di è provveduto ad impegnare sole le sanzioni già incassate.

Tra le spese correnti rivestono particolare importanza i seguenti interventi:

- Canone manutenzione strade rientrante nel servizio di global service € 17.500,00
- Spese sgombero neve € 8.855,28
- Illuminazione pubblica 101.545,38
- Manutenzione impianti di illuminazione pubblica € 56.239,61
- Trasferimento al Comune di San Martino Siccomario della quota parte relativa al progetto di riqualificazione illuminazione pubblica € 14.987,70

Relativamente alle spese di investimento in questo programma rientra l'obiettivo strategico della realizzazione delle piste ciclabili per il collegamento delle frazioni con il Capoluogo.

In particolare è terminata (pagato il sal finale € 3.977,05) la pista ciclabile 2^ tratto. L'intero ribasso d'asta come previsto dal principio contabile può essere mantenuto fino al secondo anno successivo all'aggiudicazione della procedura, per eventuali rideterminazioni del quadro economico dell'opera. Tale importo è stato reimputato al 2020.

Nel programma trovano evidenza i seguenti interventi finanziati nel 2018 ed imputati al 2019 in relazione all'esigibilità della spesa:

- Lavori di sostituzione degli apparecchi illuminanti non riparabili relativi a n. 19 impianti della pubblica illuminazione di vie comunali diverse € 4.833,72. Tale intervento è stato contabilmente imputato al 2019.
- Lavori di riqualificazione stradale in via Pascoli, via Torre dei Torti e via Costa € 33.880,42, importo interamente imputato al 2019

Nel corso del 2019 sono inoltre stati finanziati i seguenti interventi:

- Interventi di riparazione corpi illuminanti € 8.150,21
- LAVORI DI RICERCA GUASTO PER CEDIMENTO STRADALE IN VIA MAZZINI.€ 1.708,00
- Messa in sicurezza della banchina stradale di via xxvi aprile € 2.185,80
- Lavori di ripristino relativi al cedimento stradale di via Mazzini € 927,20

MISSIONE 11: SOCCORSO CIVILE

La missione è volta all'amministrazione e funzionamento delle attività relative agli interventi di protezione civile sul territorio, per la previsione, la prevenzione, il soccorso e il superamento delle emergenze e per fronteggiare le calamità naturali.

PROGRAMMA 1. SISTEMA DI PROTEZIONE CIVILE

La missione comprende le azioni volte all'amministrazione e funzionamento delle attività relative agli interventi di protezione civile sul territorio (gestione degli eventi calamitosi, soccorsi alpini, sorveglianza delle spiagge, evacuazione delle zone inondate, lotta agli incendi, etc.), per la previsione, la prevenzione, il soccorso e il superamento delle emergenze. Comprende le spese a sostegno del volontariato che opera nell'ambito della protezione civile. Comprende le spese per la programmazione, il coordinamento e il monitoraggio degli interventi di protezione civile sul territorio, nonché per le attività in forma di collaborazione con le altre amministrazioni competenti in materia.

Rientrano nella missione le spese per il funzionamento della sede di protezione civile e le spese per l'acquisto delle attrezzature e del vestiario dei volontari.

MISSIONE, PROGRAMMA, TITOLO	DENOMINAZIONE	Residui passivi al 1/1/2019 (RS)		Pagamenti in c/residui (PR)		Riaccertamento residui (R)		Residui passivi da esercizi precedenti (EP=RS-PR+R)		
		Previsioni definitive di competenza (CP)		Pagamenti in c/competenza (PC)		Impegni (I)		Economie di competenza (ECP=CP-I-FPV)		Residui passivi da esercizio di competenza (EC=I-PC)
		Previsioni definitive di cassa (CS)		Totale pagamenti (TP=PR+PC)		Fondo pluriennale vincolato (FPV)				Totale residui passivi da riportare (TR=EP+EC)
	<i>DISAVANZO DI AMMINISTRAZIONE</i>	CP	0,00							
	<i>DISAVANZO DERIVANTE DA DEBITO AUTORIZZATO E NON CONTRATTO ⁽¹⁾</i>	CP	0,00							

Titolo 1	<i>Spese correnti</i>	RS	1.352,18	PR	1.056,74	R	0,00		EP	295,44	
		CP	12.640,00	PC	9.122,95	I	11.017,24	ECP	1.622,76	EC	1.894,29
		CS	13.825,99	TP	10.179,69	FPV	0,00			TR	2.189,73
Titolo 2	<i>Spese in conto capitale</i>	RS	0,00	PR	0,00	R	0,00		EP	0,00	
		CP	17.700,00	PC	0,00	I	353,50	ECP	17.346,50	EC	353,50
		CS	17.700,00	TP	0,00	FPV	0,00			TR	353,50
Titolo 3	<i>Spese per incremento attività finanziarie</i>	RS	0,00	PR	0,00	R	0,00		EP	0,00	
		CP	0,00	PC	0,00	I	0,00	ECP	0,00	EC	0,00
		CS	0,00	TP	0,00	FPV	0,00			TR	0,00
Titolo 4	<i>Rimborso Prestiti</i>	RS	0,00	PR	0,00	R	0,00		EP	0,00	
		CP	0,00	PC	0,00	I	0,00	ECP	0,00	EC	0,00
		CS	0,00	TP	0,00	FPV	0,00			TR	0,00
Titolo 5	<i>Chiusura Anticipazioni ricevute da istituto tesoriere/cassiere</i>	RS	0,00	PR	0,00	R	0,00		EP	0,00	
		CP	0,00	PC	0,00	I	0,00	ECP	0,00	EC	0,00
		CS	0,00	TP	0,00	FPV	0,00			TR	0,00
Titolo 7	<i>Uscite per conto terzi e partite di giro</i>	RS	0,00	PR	0,00	R	0,00		EP	0,00	
		CP	0,00	PC	0,00	I	0,00	ECP	0,00	EC	0,00
		CS	0,00	TP	0,00	FPV	0,00			TR	0,00
TOTALE DEI TITOLI		RS	1.352,18	PR	1.056,74	R	0,00		EP	295,44	
		CP	30.340,00	PC	9.122,95	I	11.370,74	ECP	18.969,26	EC	2.247,79
		CS	31.525,99	TP	10.179,69	FPV	0,00			TR	2.543,23

TOTALE GENERALE DELLE SPESE		RS	1.352,18	PR	1.056,74	R	0,00		EP	295,44	
		CP	30.340,00	PC	9.122,95	I	11.370,74	ECP	18.969,26	EC	2.247,79
		CS	31.525,99	TP	10.179,69	FPV	0,00			TR	2.543,23

1) Solo per le Regioni e le Province autonome. L'importo del disavanzo da debito autorizzato e non contratto non è compreso nella voce precedente, concernente il disavanzo di amministrazione.

Tra le spese correnti si rileva il trasferimento al Comune di San Martino Siccomario per la redazione del piano di emergenza di protezione civile per € 2.782,14.

Non sono state realizzate spese di investimento

PROGRAMMA 2. INTERVENTI A SEGUITO DI CALAMITA' NATURALI

Non sono previste spese in tale programma.

MISSIONE 12: DIRITTI SOCIALI POLITICHE SOCIALI E FAMIGLIA

La missione comprende le azioni volte all'amministrazione, funzionamento e fornitura dei servizi e delle attività in materia di protezione sociale a favore e a tutela dei diritti della famiglia, dei minori, degli anziani, dei disabili, dei soggetti a rischio di esclusione sociale, ivi incluse le misure di sostegno e sviluppo alla cooperazione e al terzo settore che operano in tale ambito.

PROGRAMMA 1. INTERVENTI PER L'INFANZIA I MINORI E L'ASILO NIDO

Il programma comprende le azioni volte all'amministrazione e funzionamento delle attività per l'erogazione di servizi e il sostegno di interventi a favore dell'infanzia e dei minori. Comprende le spese a favore dei soggetti (pubblici e privati) che operano in tale ambito. Comprende le spese per indennità a favore di famiglie con figli a carico, per indennità per maternità, per contributi per la nascita di figli, per indennità per congedi per motivi di famiglia, per assegni familiari, per interventi a sostegno delle famiglie monogenitore o con figli disabili. Comprende le spese per l'erogazione di servizi per bambini in età prescolare (asili nido), per le convenzioni con nidi d'infanzia privati, per i finanziamenti alle famiglie per la cura dei bambini, per i finanziamenti a orfanotrofi e famiglie adottive, per beni e servizi forniti a domicilio a bambini o a coloro che se ne prendono cura, per servizi e beni di vario genere forniti a famiglie, giovani o bambini (centri ricreativi e di villeggiatura). Comprende le spese per la costruzione e la gestione di strutture dedicate all'infanzia e ai minori. Comprende le spese per interventi e servizi di supporto alla crescita dei figli e alla tutela dei minori e per far fronte al disagio minorile, per i centri di pronto intervento per minori e per le comunità educative per minori.

MISSIONE, PROGRAMMA, TITOLO	DENOMINAZIONE	Residui passivi al 1/1/2019 (RS)		Pagamenti in c/residui (PR)		Riaccertamento residui (R)				Residui passivi da esercizi precedenti (EP=RS-PR+R)	
		Previsioni definitive di competenza (CP)		Pagamenti in c/competenza (PC)		Impegni (I)		Economie di competenza (ECP=CP-I-FPV)		Residui passivi da esercizio di competenza (EC=I-PC)	
		Previsioni definitive di cassa (CS)		Totale pagamenti (TP=PR+PC)		Fondo pluriennale vincolato (FPV)				Totale residui passivi da riportare (TR=EP+EC)	
	<i>DISAVANZO DI AMMINISTRAZIONE</i>	CP	0,00								
	<i>DISAVANZO DERIVANTE DA DEBITO AUTORIZZATO E NON CONTRATTO ⁽¹⁾</i>	CP	0,00								

Titolo 1	<i>Spese correnti</i>	RS	1.808,00	PR	1.808,00	R	0,00			EP	0,00
		CP	192.336,00	PC	155.513,14	I	162.865,27	ECP	29.470,73	EC	7.352,13
		CS	194.019,00	TP	157.321,14	FPV	0,00			TR	7.352,13
Titolo 2	<i>Spese in conto capitale</i>	RS	0,00	PR	0,00	R	0,00			EP	0,00
		CP	6.900,00	PC	5.429,00	I	5.782,50	ECP	1.117,50	EC	353,50
		CS	6.700,00	TP	5.429,00	FPV	0,00			TR	353,50
Titolo 3	<i>Spese per incremento attività finanziarie</i>	RS	0,00	PR	0,00	R	0,00			EP	0,00
		CP	0,00	PC	0,00	I	0,00	ECP	0,00	EC	0,00
		CS	0,00	TP	0,00	FPV	0,00			TR	0,00
Titolo 4	<i>Rimborso Prestiti</i>	RS	0,00	PR	0,00	R	0,00			EP	0,00
		CP	0,00	PC	0,00	I	0,00	ECP	0,00	EC	0,00
		CS	0,00	TP	0,00	FPV	0,00			TR	0,00
Titolo 5	<i>Chiusura Anticipazioni ricevute da istituto tesoriere/cassiere</i>	RS	0,00	PR	0,00	R	0,00			EP	0,00
		CP	0,00	PC	0,00	I	0,00	ECP	0,00	EC	0,00
		CS	0,00	TP	0,00	FPV	0,00			TR	0,00
Titolo 7	<i>Uscite per conto terzi e partite di giro</i>	RS	0,00	PR	0,00	R	0,00			EP	0,00
		CP	0,00	PC	0,00	I	0,00	ECP	0,00	EC	0,00
		CS	0,00	TP	0,00	FPV	0,00			TR	0,00
TOTALE DEI TITOLI		RS	1.808,00	PR	1.808,00	R	0,00			EP	0,00
		CP	199.236,00	PC	160.942,14	I	168.647,77	ECP	30.588,23	EC	7.705,63
		CS	200.719,00	TP	162.750,14	FPV	0,00			TR	7.705,63

TOTALE GENERALE DELLE SPESE		RS	1.808,00	PR	1.808,00	R	0,00			EP	0,00
		CP	199.236,00	PC	160.942,14	I	168.647,77	ECP	30.588,23	EC	7.705,63
		CS	200.719,00	TP	162.750,14	FPV	0,00			TR	7.705,63

1) Solo per le Regioni e le Province autonome. L'importo del disavanzo da debito autorizzato e non contratto non è compreso nella voce precedente, concernente il disavanzo di amministrazione.

Dopo l'esperienza negativa relativa alla concessione del servizio di asilo nido per l'anno educativo 2015/2016 che si è conclusa con la decadenza dell'aggiudicazione del concessionario, con determina n. 109 del 02.08.2016 il servizio di asilo nido è stato affidato a nuovo concessionario per il periodo 01.09.2016 – 31.08.2020 con ottimi risultati.

Il minor importo impegnato deriva dall'economia registrata nello stanziamento relativo ai contributi del progetto "Nidi gratis" della Regione Lombardia. Tali contributi, a carico del bilancio regionale, sono erogati al concessionario del servizio di asilo nido per il tramite dell'ente locale. A fronte di tale minore spesa (€ 25.464,00) si riscontra una minore entrate di pari importo.

Tra le spese correnti spiccano i seguenti interventi:

- Affido familiare € 5.960,00
- Assistenza domiciliare minori € 4.291,00
- Attivazione spazio neutro € 585,00
- Integrazione rette a favore degli utenti del servizio di asilo nido € 63.669,52. Tali contributi si affiancano a quelli della Regione Lombardia ed assicurano, in presenza dei requisiti previsti dalla Regione stessa, l'utilizzo senza esborso monetario per alcuni utenti del servizio di asilo nido.
- Canone manutenzione asilo nido rientrante nel global service € 1.500,00

Relativamente alle spese di investimento sono presenti unicamente

- Somma urgenza riparazione perdita impianto idrico sanitario presso asilo nido di via matteotti € 5.429,00
- Posa contatore acqua € 353,50

PROGRAMMA 2. INTERVENTI PER LA DISABILITA'

Il programma comprende le azioni volte all'amministrazione e funzionamento delle attività per l'erogazione di servizi e il sostegno a interventi per le persone inabili, in tutto o in parte, a svolgere attività economiche o a condurre una vita normale a causa di danni fisici o mentali, a carattere permanente o che si protraggono oltre un periodo di tempo minimo stabilito. Comprende le spese per indennità in danaro a favore di persone disabili, quali indennità di cura. Comprende le spese per alloggio ed eventuale vitto a favore di invalidi presso istituti idonei, per assistenza per invalidi nelle incombenze quotidiane (aiuto domestico, mezzi).

MISSIONE, PROGRAMMA, TITOLO	DENOMINAZIONE	Residui passivi al 1/1/2019 (RS)		Pagamenti in c/residui (PR)		Riaccertamento residui (R)				Residui passivi da esercizi precedenti (EP=RS-PR+R)	
		Previsioni definitive di competenza (CP)		Pagamenti in c/competenza (PC)		Impegni (I)		Economie di competenza (ECP=CP-I-FPV)		Residui passivi da esercizio di competenza (EC=I-PC)	
		Previsioni definitive di cassa (CS)		Totale pagamenti (TP=PR+PC)		Fondo pluriennale vincolato (FPV)				Totale residui passivi da riportare (TR=EP+EC)	
	<i>DISAVANZO DI AMMINISTRAZIONE</i>	CP	0,00								
	<i>DISAVANZO DERIVANTE DA DEBITO AUTORIZZATO E NON CONTRATTO ⁽¹⁾</i>	CP	0,00								

Titolo 1	<i>Spese correnti</i>	RS	5.334,88	PR	5.334,88	R	0,00			EP	0,00
		CP	40.660,00	PC	32.565,13	I	39.460,00	ECP	1.200,00	EC	6.894,87
		CS	45.994,88	TP	37.900,01	FPV	0,00			TR	6.894,87
Titolo 2	<i>Spese in conto capitale</i>	RS	2.220,70	PR	2.220,70	R	0,00			EP	0,00
		CP	9.700,00	PC	9.393,81	I	9.393,81	ECP	306,19	EC	0,00
		CS	11.920,70	TP	11.614,51	FPV	0,00			TR	0,00
Titolo 3	<i>Spese per incremento attività finanziarie</i>	RS	0,00	PR	0,00	R	0,00			EP	0,00
		CP	0,00	PC	0,00	I	0,00	ECP	0,00	EC	0,00
		CS	0,00	TP	0,00	FPV	0,00			TR	0,00
Titolo 4	<i>Rimborso Prestiti</i>	RS	0,00	PR	0,00	R	0,00			EP	0,00
		CP	0,00	PC	0,00	I	0,00	ECP	0,00	EC	0,00
		CS	0,00	TP	0,00	FPV	0,00			TR	0,00
Titolo 5	<i>Chiusura Anticipazioni ricevute da istituto tesoriere/cassiere</i>	RS	0,00	PR	0,00	R	0,00			EP	0,00
		CP	0,00	PC	0,00	I	0,00	ECP	0,00	EC	0,00
		CS	0,00	TP	0,00	FPV	0,00			TR	0,00
Titolo 7	<i>Uscite per conto terzi e partite di giro</i>	RS	0,00	PR	0,00	R	0,00			EP	0,00
		CP	0,00	PC	0,00	I	0,00	ECP	0,00	EC	0,00
		CS	0,00	TP	0,00	FPV	0,00			TR	0,00
TOTALE DEI TITOLI		RS	7.555,58	PR	7.555,58	R	0,00			EP	0,00
		CP	50.360,00	PC	41.958,94	I	48.853,81	ECP	1.506,19	EC	6.894,87
		CS	57.915,58	TP	49.514,52	FPV	0,00			TR	6.894,87

TOTALE GENERALE DELLE SPESE		RS	7.555,58	PR	7.555,58	R	0,00			EP	0,00
		CP	50.360,00	PC	41.958,94	I	48.853,81	ECP	1.506,19	EC	6.894,87
		CS	57.915,58	TP	49.514,52	FPV	0,00			TR	6.894,87

1) Solo per le Regioni e le Province autonome. L'importo del disavanzo da debito autorizzato e non contratto non è compreso nella voce precedente, concernente il disavanzo di amministrazione.

Nel programma rientrano le seguenti spese:

- frequentazione di ragazzi disabili ai centri diurni € 25.160,00
- spese per integrazione rette ricovero in strutture assistenziali per € 14.300,00.

Relativamente alle spese di investimento trovano allocazione in questo programma i contributi per l'eliminazione delle barriere architettoniche, pervenuti dalla Regione Lombardia e da erogare agli utenti che ne abbiano fatta richiesta. I contributi ammontano ad € 9.393,81

PROGRAMMA 3. INTERVENTI PER GLI ANZIANI

Il programma comprende le azioni volte all'amministrazione e funzionamento delle attività per l'erogazione di servizi e il sostegno a interventi a favore degli anziani. Comprende le spese per interventi contro i rischi collegati alla vecchiaia (perdita di reddito, reddito insufficiente, perdita dell'autonomia nello svolgere le incombenze quotidiane, ridotta partecipazione alla vita sociale e collettiva, ecc.). Comprende le spese per interventi, servizi e strutture mirati a migliorare la qualità della vita delle persone anziane, nonché a favorire la loro mobilità, l'integrazione sociale e lo svolgimento delle funzioni primarie. Comprende le spese per le strutture residenziali e di ricovero per gli anziani.

Il programma comprende le spese relative al centro diurno anziani (utenze, manutenzione impianti), il contributo all'Auser per il funzionamento del centro, le spese per i minialloggi per anziani.

Sono previste le spese per il servizio di assistenza domiciliare, le spese per il servizio del trasporto da Mezzana Corti a Cava Manara nel giorno del mercato settimanale nonché le spese per il soggiorno climatico anziani.

MISSIONE, PROGRAMMA, TITOLO	DENOMINAZIONE	Residui passivi al 1/1/2019 (RS)		Pagamenti in c/residui (PR)		Riaccertamento residui (R)		Residui passivi da esercizi precedenti (EP=RS-PR+R)		
		Previsioni definitive di competenza (CP)		Pagamenti in c/competenza (PC)		Impegni (I)		Economie di competenza (ECP=CP-I-FPV)		Residui passivi da esercizio di competenza (EC=I-PC)
		Previsioni definitive di cassa (CS)		Totale pagamenti (TP=PR+PC)		Fondo pluriennale vincolato (FPV)				Totale residui passivi da riportare (TR=EP+EC)
	<i>DISAVANZO DI AMMINISTRAZIONE</i>	CP	0,00							
	<i>DISAVANZO DERIVANTE DA DEBITO AUTORIZZATO E NON CONTRATTO ⁽¹⁾</i>	CP	0,00							

Titolo 1	<i>Spese correnti</i>	RS	8.216,31	PR	6.896,31	R	0,00		EP	1.320,00	
		CP	62.258,00	PC	47.777,42	I	54.458,40	ECP	7.799,60	EC	6.680,98
		CS	70.223,15	TP	54.673,73	FPV	0,00			TR	8.000,98
Titolo 2	<i>Spese in conto capitale</i>	RS	0,00	PR	0,00	R	0,00		EP	0,00	
		CP	36.400,00	PC	549,00	I	902,50	ECP	35.497,50	EC	353,50
		CS	36.400,00	TP	549,00	FPV	0,00			TR	353,50
Titolo 3	<i>Spese per incremento attività finanziarie</i>	RS	0,00	PR	0,00	R	0,00		EP	0,00	
		CP	0,00	PC	0,00	I	0,00	ECP	0,00	EC	0,00
		CS	0,00	TP	0,00	FPV	0,00			TR	0,00
Titolo 4	<i>Rimborso Prestiti</i>	RS	0,00	PR	0,00	R	0,00		EP	0,00	
		CP	0,00	PC	0,00	I	0,00	ECP	0,00	EC	0,00
		CS	0,00	TP	0,00	FPV	0,00			TR	0,00
Titolo 5	<i>Chiusura Anticipazioni ricevute da istituto tesoriere/cassiere</i>	RS	0,00	PR	0,00	R	0,00		EP	0,00	
		CP	0,00	PC	0,00	I	0,00	ECP	0,00	EC	0,00
		CS	0,00	TP	0,00	FPV	0,00			TR	0,00
Titolo 7	<i>Uscite per conto terzi e partite di giro</i>	RS	0,00	PR	0,00	R	0,00		EP	0,00	
		CP	0,00	PC	0,00	I	0,00	ECP	0,00	EC	0,00
		CS	0,00	TP	0,00	FPV	0,00			TR	0,00
TOTALE DEI TITOLI		RS	8.216,31	PR	6.896,31	R	0,00		EP	1.320,00	
		CP	98.658,00	PC	48.326,42	I	55.360,90	ECP	43.297,10	EC	7.034,48
		CS	106.623,15	TP	55.222,73	FPV	0,00			TR	8.354,48

TOTALE GENERALE DELLE SPESE		RS	8.216,31	PR	6.896,31	R	0,00		EP	1.320,00	
		CP	98.658,00	PC	48.326,42	I	55.360,90	ECP	43.297,10	EC	7.034,48
		CS	106.623,15	TP	55.222,73	FPV	0,00			TR	8.354,48

1) Solo per le Regioni e le Province autonome. L'importo del disavanzo da debito autorizzato e non contratto non è compreso nella voce precedente, concernente il disavanzo di amministrazione.

Lo scostamento fra previsioni definitive ed impegnato deriva principalmente dall'economia registrata nel servizio di assistenza domiciliare. Era stato previsto un stanziamento importante a seguito di una richiesta consistente in termini di numero di ore il cui intervento non è stato poi eseguito. Tale minore spesa risulta di fatto compensata dalla minore retta incassata. La spesa complessiva dell'assistenza domiciliare ammonta ad € 20.013,57.

Nel programma rientra il trasferimento di € 8.000,00 per il funzionamento del centro diurno Auser "Le Querce" a cui sono stati trasferiti anche i fondi per l'organizzazione di incontri sulle problematiche relative alla popolazione anziana nell'ambito del "progetto salute": progetti "attivamente" e "i giovedì della salute".

Da ricordare la spesa relativa al servizio di trasporto settimanale del giovedì garantito agli anziani (giorno del mercato settimanale) dalla frazione di Mezzana Corti a Cava Manara. Importo speso € 9.724,00.

PROGRAMMA 4. INTERVENTI I SOGGETTI A RISCHIO DI ESCLUSIONE SOCIALE

Il programma comprende le azioni volte all'amministrazione e funzionamento delle attività per l'erogazione di servizi e il sostegno a interventi a favore di persone socialmente svantaggiate o a rischio di esclusione sociale. Comprende le spese a favore di persone indigenti, persone a basso reddito, emigrati ed immigrati, profughi, alcolisti, tossicodipendenti, vittime di violenza criminale, detenuti. Comprende le spese per sistemazioni e vitto a breve o a lungo termine forniti a favore di soggetti indigenti e socialmente deboli, per la riabilitazione di alcolisti e tossicodipendenti, per beni e servizi a favore di persone socialmente deboli quali servizi di consultorio, ricovero diurno, assistenza nell'adempimento di incombenze quotidiane, cibo, indumenti, carburante, ecc.

Il programma comprende le spese relative ai contributi che vengono erogati alle persone indigenti. Parti di questi contributi sono finanziati con risorse generiche di bilancio, altri con i trasferimenti del 5 per mille e altri ancora con le donazioni a favore di Cava Solidale. Una voce importante è rappresentata dai contributi a sostegno del pagamento delle bollette del gas finanziate da una quota dei proventi derivanti dalla vendita del gas e trasferiti dal gestore delle reti. Tali risorse sono state distribuite sulla base di apposito bando.

MISSIONE, PROGRAMMA, TITOLO	DENOMINAZIONE	Residui passivi al 1/1/2019 (RS)		Pagamenti in c/residui (PR)		Riaccertamento residui (R)		Residui passivi da esercizi precedenti (EP=RS-PR+R)		
		Previsioni definitive di competenza (CP)		Pagamenti in c/competenza (PC)		Impegni (I)		Economie di competenza (ECP=CP-I-FPV)		Residui passivi da esercizio di competenza (EC=I-PC)
		Previsioni definitive di cassa (CS)		Totale pagamenti (TP=PR+PC)		Fondo pluriennale vincolato (FPV)				Totale residui passivi da riportare (TR=EP+EC)
	<i>DISAVANZO DI AMMINISTRAZIONE</i>	CP	0,00							
	<i>DISAVANZO DERIVANTE DA DEBITO AUTORIZZATO E NON CONTRATTO</i> ¹⁾	CP	0,00							

Titolo 1	<i>Spese correnti</i>	RS	13.763,43	PR	13.026,65	R	-111,02		EP	625,76	
		CP	96.682,00	PC	35.236,41	I	78.032,24	ECP	17.768,76	EC	42.795,83
		CS	105.559,13	TP	48.263,06	FPV	881,00			TR	43.421,59
Titolo 2	<i>Spese in conto capitale</i>	RS	0,00	PR	0,00	R	0,00		EP	0,00	
		CP	0,00	PC	0,00	I	0,00	ECP	0,00	EC	0,00
		CS	0,00	TP	0,00	FPV	0,00			TR	0,00
Titolo 3	<i>Spese per incremento attività finanziarie</i>	RS	0,00	PR	0,00	R	0,00		EP	0,00	
		CP	0,00	PC	0,00	I	0,00	ECP	0,00	EC	0,00
		CS	0,00	TP	0,00	FPV	0,00			TR	0,00
Titolo 4	<i>Rimborso Prestiti</i>	RS	0,00	PR	0,00	R	0,00		EP	0,00	
		CP	0,00	PC	0,00	I	0,00	ECP	0,00	EC	0,00
		CS	0,00	TP	0,00	FPV	0,00			TR	0,00
Titolo 5	<i>Chiusura Anticipazioni ricevute da istituto tesoriere/cassiere</i>	RS	0,00	PR	0,00	R	0,00		EP	0,00	
		CP	0,00	PC	0,00	I	0,00	ECP	0,00	EC	0,00
		CS	0,00	TP	0,00	FPV	0,00			TR	0,00
Titolo 7	<i>Uscite per conto terzi e partite di giro</i>	RS	0,00	PR	0,00	R	0,00		EP	0,00	
		CP	0,00	PC	0,00	I	0,00	ECP	0,00	EC	0,00
		CS	0,00	TP	0,00	FPV	0,00			TR	0,00
TOTALE DEI TITOLI		RS	13.763,43	PR	13.026,65	R	-111,02		EP	625,76	
		CP	96.682,00	PC	35.236,41	I	78.032,24	ECP	17.768,76	EC	42.795,83
		CS	105.559,13	TP	48.263,06	FPV	881,00			TR	43.421,59

TOTALE GENERALE DELLE SPESE		RS	13.763,43	PR	13.026,65	R	-111,02		EP	625,76	
		CP	96.682,00	PC	35.236,41	I	78.032,24	ECP	17.768,76	EC	42.795,83
		CS	105.559,13	TP	48.263,06	FPV	881,00			TR	43.421,59

1) Solo per le Regioni e le Province autonome. L'importo del disavanzo da debito autorizzato e non contratto non è compreso nella voce precedente, concernente il disavanzo di amministrazione.

Con DGC n. 94 del 14/10/2019 sono stati approvati i criteri per il bando tutela gas anno 2019 al quale sono state destinate risorse per € 31.500,00. Con determina n. 140 del 15/10/2019 è stato approvato il relativo bando la cui apertura per la presentazione delle domande è stata fissata dal 17/10/2019 al 30/11/2019.

Sono state presentate n. 71 domande tutte ammesse e sono stati erogati contributi per complessivi €31.483,88 come da determina di impegno di spesa n. 191 del 28/12/2019.

Complessivamente sono stati erogati contributi per € 31.483,87 così finanziati:

- Contributo gas € 1.483,87
- Contributi finanziati con entrate proprie dell'ente 10.192,39
- Contributi finanziati dalla risorse del 5 per mille 2.050,00
- Contributi Cava Solidale € 3.390,00

PROGRAMMA 5. INTERVENTI PER LE FAMIGLIE

Il programma comprende le azioni volte all'amministrazione e al funzionamento delle attività per l'erogazione di servizi e il sostegno a interventi per le famiglie non ricompresi negli altri programmi della missione.

Comprende le spese per la promozione dell'associazionismo familiare e per iniziative di conciliazione dei tempi di vita e di lavoro non ricompresi negli altri programmi della missione.

Comprende le spese per interventi di finanza etica e di microcredito alle famiglie.

Rientrano in questo programma alcune iniziative a sostegno della famiglia.

E' previsto unicamente la spesa relativa al progetto motoria per € 1.500,00

MISSIONE, PROGRAMMA, TITOLO	DENOMINAZIONE	Residui passivi al 1/1/2019 (RS)		Pagamenti in c/residui (PR)		Riaccertamento residui (R)		Residui passivi da esercizi precedenti (EP=RS-PR+R)	
		Previsioni definitive di competenza (CP)		Pagamenti in c/competenza (PC)		Impegni (I)		Economie di competenza (ECP=CP-I-FPV)	
		Previsioni definitive di cassa (CS)		Totale pagamenti (TP=PR+PC)		Fondo pluriennale vincolato (FPV)		Residui passivi da esercizio di competenza (EC=I-PC)	
								Totale residui passivi da riportare (TR=EP+EC)	
	<i>DISAVANZO DI AMMINISTRAZIONE</i>	CP	0,00						
	<i>DISAVANZO DERIVANTE DA DEBITO AUTORIZZATO E NON CONTRATTO ⁽¹⁾</i>	CP	0,00						

Titolo 1	<i>Spese correnti</i>	RS	1.500,00	PR	1.500,00	R	0,00		EP	0,00	
		CP	1.500,00	PC	1.500,00	I	1.500,00	ECP	0,00	EC	0,00
		CS	3.000,00	TP	3.000,00	FPV	0,00			TR	0,00
Titolo 2	<i>Spese in conto capitale</i>	RS	0,00	PR	0,00	R	0,00		EP	0,00	
		CP	0,00	PC	0,00	I	0,00	ECP	0,00	EC	0,00
		CS	0,00	TP	0,00	FPV	0,00			TR	0,00
Titolo 3	<i>Spese per incremento attività finanziarie</i>	RS	0,00	PR	0,00	R	0,00		EP	0,00	
		CP	0,00	PC	0,00	I	0,00	ECP	0,00	EC	0,00
		CS	0,00	TP	0,00	FPV	0,00			TR	0,00
Titolo 4	<i>Rimborso Prestiti</i>	RS	0,00	PR	0,00	R	0,00		EP	0,00	
		CP	0,00	PC	0,00	I	0,00	ECP	0,00	EC	0,00
		CS	0,00	TP	0,00	FPV	0,00			TR	0,00
Titolo 5	<i>Chiusura Anticipazioni ricevute da istituto tesoriere/cassiere</i>	RS	0,00	PR	0,00	R	0,00		EP	0,00	
		CP	0,00	PC	0,00	I	0,00	ECP	0,00	EC	0,00
		CS	0,00	TP	0,00	FPV	0,00			TR	0,00
Titolo 7	<i>Uscite per conto terzi e partite di giro</i>	RS	0,00	PR	0,00	R	0,00		EP	0,00	
		CP	0,00	PC	0,00	I	0,00	ECP	0,00	EC	0,00
		CS	0,00	TP	0,00	FPV	0,00			TR	0,00
TOTALE DEI TITOLI		RS	1.500,00	PR	1.500,00	R	0,00		EP	0,00	
		CP	1.500,00	PC	1.500,00	I	1.500,00	ECP	0,00	EC	0,00
		CS	3.000,00	TP	3.000,00	FPV	0,00			TR	0,00

TOTALE GENERALE DELLE SPESE		RS	1.500,00	PR	1.500,00	R	0,00		EP	0,00	
		CP	1.500,00	PC	1.500,00	I	1.500,00	ECP	0,00	EC	0,00
		CS	3.000,00	TP	3.000,00	FPV	0,00			TR	0,00

1) Solo per le Regioni e le Province autonome. L'importo del disavanzo da debito autorizzato e non contratto non è compreso nella voce precedente, concernente il disavanzo di amministrazione.

PROGRAMMA 6. INTERVENTI PER IL DIRITTO ALLA CASA

Il programma comprende le azioni volte all'amministrazione e funzionamento delle attività per il sostegno al diritto alla casa.

Comprende le spese per l'aiuto alle famiglie ad affrontare i costi per l'alloggio a sostegno delle spese di fitto e delle spese correnti per la casa, quali sussidi per il pagamento di ipoteche e interessi sulle case di proprietà e assegnazione di alloggi economici o popolari.

A partire dal 2016 l'ente ha stralciato dal proprio programma la spesa relativa all'integrazione dei canoni di locazione finanziato dalla Regione Lombardia e per la quale l'ente contribuiva con una propria quota di circa € 7.000,00.

Poiché la Regione Lombardia non ha riproposto tale progetto l'ente ha ritenuto, vista l'esiguità della propria quota che avrebbe consentito l'accesso al contributo ad un numero limitato di famiglia, destinare tale risparmio (anche in considerazione dell'importo notevole destinato quale fondo tutela gas) all'assistenza scolastica.

Nel programma non sono previste spese correnti.

Tra le spese di investimento è stato previsto lo stanziamento per gli interventi a favore delle aree Peep finanziati dai proventi derivanti dalla trasformazione del diritto di superficie in applicazione del principio stabilito dall'art. 16, comma 3, del D.L. 22 dicembre 1981, n. 786, convertito in legge 26 febbraio 1982, n 51.

Nel corso del 2019 sono stati incassati per tale tipologia di entrata € 44.907,38. Tale importo non essendo stato impiegato è confluito nell'avanzo vincolato.

MISSIONE, PROGRAMMA, TITOLO	DENOMINAZIONE	Residui passivi al 1/1/2019 (RS)		Pagamenti in c/residui (PR)		Riaccertamento residui (R)		Residui passivi da esercizi precedenti (EP=RS-PR+R)		
		Previsioni definitive di competenza (CP)		Pagamenti in c/competenza (PC)		Impegni (I)		Economie di competenza (ECP=CP-I-FPV)		Residui passivi da esercizio di competenza (EC=I-PC)
		Previsioni definitive di cassa (CS)		Totale pagamenti (TP=PR+PC)		Fondo pluriennale vincolato (FPV)				Totale residui passivi da riportare (TR=EP+EC)
	<i>DISAVANZO DI AMMINISTRAZIONE</i>	CP	0,00							
	<i>DISAVANZO DERIVANTE DA DEBITO AUTORIZZATO E NON CONTRATTO ⁽¹⁾</i>	CP	0,00							

Titolo 1	<i>Spese correnti</i>	RS	0,00	PR	0,00	R	0,00		EP	0,00	
		CP	0,00	PC	0,00	I	0,00	ECP	0,00	EC	0,00
		CS	0,00	TP	0,00	FPV	0,00			TR	0,00
Titolo 2	<i>Spese in conto capitale</i>	RS	0,00	PR	0,00	R	0,00		EP	0,00	
		CP	45.000,00	PC	0,00	I	0,00	ECP	45.000,00	EC	0,00
		CS	20.000,00	TP	0,00	FPV	0,00			TR	0,00
Titolo 3	<i>Spese per incremento attività finanziarie</i>	RS	0,00	PR	0,00	R	0,00		EP	0,00	
		CP	0,00	PC	0,00	I	0,00	ECP	0,00	EC	0,00
		CS	0,00	TP	0,00	FPV	0,00			TR	0,00
Titolo 4	<i>Rimborso Prestiti</i>	RS	0,00	PR	0,00	R	0,00		EP	0,00	
		CP	0,00	PC	0,00	I	0,00	ECP	0,00	EC	0,00
		CS	0,00	TP	0,00	FPV	0,00			TR	0,00
Titolo 5	<i>Chiusura Anticipazioni ricevute da istituto tesoriere/cassiere</i>	RS	0,00	PR	0,00	R	0,00		EP	0,00	
		CP	0,00	PC	0,00	I	0,00	ECP	0,00	EC	0,00
		CS	0,00	TP	0,00	FPV	0,00			TR	0,00
Titolo 7	<i>Uscite per conto terzi e partite di giro</i>	RS	0,00	PR	0,00	R	0,00		EP	0,00	
		CP	0,00	PC	0,00	I	0,00	ECP	0,00	EC	0,00
		CS	0,00	TP	0,00	FPV	0,00			TR	0,00
TOTALE DEI TITOLI		RS	0,00	PR	0,00	R	0,00		EP	0,00	
		CP	45.000,00	PC	0,00	I	0,00	ECP	45.000,00	EC	0,00
		CS	20.000,00	TP	0,00	FPV	0,00			TR	0,00

TOTALE GENERALE DELLE SPESE		RS	0,00	PR	0,00	R	0,00		EP	0,00	
		CP	45.000,00	PC	0,00	I	0,00	ECP	45.000,00	EC	0,00
		CS	20.000,00	TP	0,00	FPV	0,00			TR	0,00

1) Solo per le Regioni e le Province autonome. L'importo del disavanzo da debito autorizzato e non contratto non è compreso nella voce precedente, concernente il disavanzo di amministrazione.

PROGRAMMA 9. SERVIZIO NECROSCOPICO E CIMITERIALE

Il programma comprende le azioni volte all'amministrazione, funzionamento e gestione dei servizi e degli immobili cimiteriali. Comprende le spese per la gestione amministrativa delle concessioni di loculi, delle inumazioni, dei sepolcreti in genere, delle aree cimiteriali, delle tombe di famiglia. Comprende le spese per la pulizia, la sorveglianza, la custodia e la manutenzione, ordinaria e straordinaria, dei complessi cimiteriali e delle pertinenti aree verdi. Comprende le spese per il rilascio delle autorizzazioni, la regolamentazione, vigilanza e controllo delle attività cimiteriali e dei servizi funebri. Comprende le spese per il rispetto delle relative norme in materia di igiene ambientale, in coordinamento con le altre istituzioni preposte.

Nel programma rientrano le spese di personale per la percentuale di assegnazione al programma, le spese relativi ai servizi cimiteriali, le spese relative al contratto di servizi per la manutenzione dei cimiteri, le spese per la retrocessione dei loculi.

MISSIONE, PROGRAMMA, TITOLO	DENOMINAZIONE	Residui passivi al 1/1/2019 (RS)		Pagamenti in c/residui (PR)		Riaccertamento residui (R)				Residui passivi da esercizi precedenti (EP=RS-PR+R)
		Previsioni definitive di competenza (CP)		Pagamenti in c/competenza (PC)		Impegni (I)		Economie di competenza (ECP=CP-I-FPV)		Residui passivi da esercizio di competenza (EC=I-PC)
		Previsioni definitive di cassa (CS)		Totale pagamenti (TP=PR+PC)		Fondo pluriennale vincolato (FPV)				Totale residui passivi da riportare (TR=EP+EC)
	<i>DISAVANZO DI AMMINISTRAZIONE</i>	CP	0,00							
	<i>DISAVANZO DERIVANTE DA DEBITO AUTORIZZATO E NON CONTRATTO</i> ¹⁾	CP	0,00							

Titolo 1	<i>Spese correnti</i>	RS	6.270,11	PR	5.744,16	R	0,00			EP	525,95
		CP	47.259,00	PC	37.246,56	I	40.009,52	ECP	7.249,48	EC	2.762,96
		CS	52.269,31	TP	42.990,72	FPV	0,00			TR	3.288,91
Titolo 2	<i>Spese in conto capitale</i>	RS	2.472,00	PR	0,00	R	0,00			EP	2.472,00
		CP	205.416,83	PC	1.058,83	I	102.739,26	ECP	35.607,47	EC	101.680,43
		CS	207.888,83	TP	1.058,83	FPV	67.070,10			TR	104.152,43
Titolo 3	<i>Spese per incremento attività finanziarie</i>	RS	0,00	PR	0,00	R	0,00			EP	0,00
		CP	0,00	PC	0,00	I	0,00	ECP	0,00	EC	0,00
		CS	0,00	TP	0,00	FPV	0,00			TR	0,00
Titolo 4	<i>Rimborso Prestiti</i>	RS	0,00	PR	0,00	R	0,00			EP	0,00
		CP	0,00	PC	0,00	I	0,00	ECP	0,00	EC	0,00
		CS	0,00	TP	0,00	FPV	0,00			TR	0,00
Titolo 5	<i>Chiusura Anticipazioni ricevute da istituto tesoriere/cassiere</i>	RS	0,00	PR	0,00	R	0,00			EP	0,00
		CP	0,00	PC	0,00	I	0,00	ECP	0,00	EC	0,00
		CS	0,00	TP	0,00	FPV	0,00			TR	0,00
Titolo 7	<i>Uscite per conto terzi e partite di giro</i>	RS	0,00	PR	0,00	R	0,00			EP	0,00
		CP	0,00	PC	0,00	I	0,00	ECP	0,00	EC	0,00
		CS	0,00	TP	0,00	FPV	0,00			TR	0,00
TOTALE DEI TITOLI		RS	8.742,11	PR	5.744,16	R	0,00			EP	2.997,95
		CP	252.675,83	PC	38.305,39	I	142.748,78	ECP	42.856,95	EC	104.443,39
		CS	260.158,14	TP	44.049,55	FPV	67.070,10			TR	107.441,34

TOTALE GENERALE DELLE SPESE		RS	8.742,11	PR	5.744,16	R	0,00			EP	2.997,95
		CP	252.675,83	PC	38.305,39	I	142.748,78	ECP	42.856,95	EC	104.443,39
		CS	260.158,14	TP	44.049,55	FPV	67.070,10			TR	107.441,34

1) Solo per le Regioni e le Province autonome. L'importo del disavanzo da debito autorizzato e non contratto non è compreso nella voce precedente, concernente il disavanzo di amministrazione.

Lo scostamento fra previsioni definitive e risorse impegnate deriva dall'economia registrata nelle spese di carattere straordinario relativo ai servizi cimiteriali per i quali è previsto il totale costo a carico dell'utente. Poiché trattasi di previsione la minor spesa risulta compensata dalla minore entrata. Con decorrenza 01.01.2018 anche il servizio di gestione e manutenzione dei cimiteri nonché i servizi cimiteriali inerenti i servizi funebri rientrano nel canone di locazione del servizio di global service che corrisponde ad € 33.260,08

Per quanto riguarda le spese di investimento nel programma trovano evidenza gli interventi finanziati nel 2018 ed imputati nel 2019 in relazione all'esigibilità della spesa:

- Interventi di manutenzione al cimitero di Mezzana Corti per € 1.028,83
- Ampliamento cimitero Mezzana Corti € 59.245,94 di cui € 48.143,71 ulteriormente imputati al 2020

Nel corso del 2019 sono stati finanziati:

- Ampliamento cimitero Cava Manara € 104.497,66 imputato per € 17.737,39 al 2020
- Sostituzione delle lastre di copertura di una porzione di tetto dei loculi presso il cimitero di Mezzana Corti € 2.524,30
- Posa contatori acquedotto € 707,00

MISSIONE 13: TUTELA DELLA SALUTE

In questa missione rientrano prevalentemente le spese relative al sistema sanitario regionale.

In questa missione e precisamente nel programma 7 – Ulteriori spese in materia sanitaria sono state inserite le spese relative all'acquisto dei defibrillatori da esterno da posizionare sul territorio comunale per € 1.999,58.

Tale spesa finanziata nel 2018 è stata imputata al 2019.

MISSIONE 14: SVILUPPO ECONOMICO E COMPETITIVITA'

Il programma comprende le azioni volte all'amministrazione e funzionamento delle attività per la promozione dello sviluppo e della competitività del sistema economico locale, ivi inclusi i servizi e gli interventi per lo sviluppo sul territorio delle attività produttive, del commercio, dell'artigianato, dell'industria e dei servizi di pubblica utilità.

PROGRAMMA 4. RETI E ALTRI SERVIZI DI PUBBLICA UTILITA'

Il programma comprende le azioni volte all'amministrazione e funzionamento delle attività e degli interventi a sostegno dei servizi di pubblica utilità e degli altri settori economici non ricompresi negli altri programmi della missione. Comprende le spese per la vigilanza e la regolamentazione della centrale del latte, dei mattatoi e dei servizi connessi. Comprende le spese per la vigilanza, la regolamentazione e il monitoraggio delle attività relative alle farmacie comunali. Comprende le spese relative allo sportello unico per le attività produttive (SUAP). Comprende le spese relative ad affissioni e pubblicità

MISSIONE, PROGRAMMA, TITOLO	DENOMINAZIONE	Residui passivi al 1/1/2019 (RS)		Pagamenti in c/residui (PR)		Riaccertamento residui (R)				Residui passivi da esercizi precedenti (EP=RS-PR+R)	
		Previsioni definitive di competenza (CP)		Pagamenti in c/competenza (PC)		Impegni (I)		Economie di competenza (ECP=CP-I-FPV)		Residui passivi da esercizio di competenza (EC=I-PC)	
		Previsioni definitive di cassa (CS)		Totale pagamenti (TP=PR+PC)		Fondo pluriennale vincolato (FPV)				Totale residui passivi da riportare (TR=EP+EC)	
	<i>DISAVANZO DI AMMINISTRAZIONE</i>	CP	0,00								
	<i>DISAVANZO DERIVANTE DA DEBITO AUTORIZZATO E NON CONTRATTO ⁽¹⁾</i>	CP	0,00								

Titolo 1	<i>Spese correnti</i>	RS	1.878,94	PR	1.878,94	R	0,00			EP	0,00
		CP	5.900,00	PC	4.618,98	I	4.743,66	ECP	1.156,34	EC	124,68
		CS	7.778,94	TP	6.497,92	FPV	0,00			TR	124,68
TOTALE DEI TITOLI		RS	1.878,94	PR	1.878,94	R	0,00			EP	0,00
		CP	5.900,00	PC	4.618,98	I	4.743,66	ECP	1.156,34	EC	124,68
		CS	7.778,94	TP	6.497,92	FPV	0,00			TR	124,68

TOTALE GENERALE DELLE SPESE		RS	1.878,94	PR	1.878,94	R	0,00			EP	0,00
		CP	5.900,00	PC	4.618,98	I	4.743,66	ECP	1.156,34	EC	124,68
		CS	7.778,94	TP	6.497,92	FPV	0,00			TR	124,68

1) Solo per le Regioni e le Province autonome. L'importo del disavanzo da debito autorizzato e non contratto non è compreso nella voce precedente, concernente il disavanzo di amministrazione.

E' stata rilevata una economia nella spesa relativa alle affissioni rispetto al preventivato.

MISSIONE 15: POLITICHE PER IL LAVORO E LA FORMAZIONE PROFESSIONALE

La missione comprende l'amministrazione e funzionamento delle attività di supporto alle politiche attive di sostegno e promozione dell'occupazione e dell'inserimento nel mercato del lavoro; alle politiche passive del lavoro a tutela dal rischio di disoccupazione; alla promozione, sostegno e programmazione della rete dei servizi per il lavoro e per la formazione e l'orientamento professionale. Sono incluse le attività di supporto alla programmazione, al coordinamento e al monitoraggio delle relative politiche, anche per la realizzazione di programmi comunitari. Interventi che rientrano nell'ambito della politica regionale unitaria in materia di lavoro e formazione professionale

PROGRAMMA 3. SOSTEGNO ALL'OCCUPAZIONE

Il programma comprende le spese per l'amministrazione e funzionamento delle attività per la promozione e il sostegno alle politiche per il lavoro. Comprende le spese per il sostegno economico agli adulti, occupati e inoccupati, per l'aggiornamento e la riqualificazione e il ricollocamento dei lavoratori in casi di crisi economiche e aziendali. Comprende le spese a sostegno dei disoccupati, per l'erogazione di indennità di disoccupazione e di altre misure di sostegno al reddito a favore dei disoccupati. Comprende le spese per il funzionamento o il supporto ai programmi o ai progetti generali per facilitare la mobilità del lavoro, le Pari Opportunità, per combattere le discriminazioni di sesso, razza, età o di altro genere, per ridurre il tasso di disoccupazione nelle regioni depresse o sottosviluppate, per promuovere l'occupazione di gruppi della popolazione caratterizzati da alti tassi di disoccupazione, per favorire il reinserimento di lavoratori espulsi dal mercato del lavoro o il mantenimento del posto di lavoro, per favorire l'autoimprenditorialità e il lavoro autonomo. Comprende le spese a favore dei lavoratori socialmente utili.

Nel presente programma sono comprese le spese relative all'attivazione dello sportello lavoro per € 658,80 attivato a partire da ottobre 2019.

MISSIONE, PROGRAMMA, TITOLO	DENOMINAZIONE	Residui passivi al 1/1/2019 (RS)		Pagamenti in c/residui (PR)		Riaccertamento residui (R)		Residui passivi da esercizi precedenti (EP=RS-PR+R)			
		Previsioni definitive di competenza (CP)		Pagamenti in c/competenza (PC)		Impegni (I)		Economie di competenza (ECP=CP-I-FPV)		Residui passivi da esercizio di competenza (EC=I-PC)	
		Previsioni definitive di cassa (CS)		Totale pagamenti (TP=PR+PC)		Fondo pluriennale vincolato (FPV)				Totale residui passivi da riportare (TR=EP+EC)	
	<i>DISAVANZO DI AMMINISTRAZIONE</i>	CP	0,00								
	<i>DISAVANZO DERIVANTE DA DEBITO AUTORIZZATO E NON CONTRATTO ⁽¹⁾</i>	CP	0,00								
Titolo 1	<i>Spese correnti</i>	RS	0,00	PR	0,00	R	0,00	EP	0,00		
		CP	1.050,00	PC	0,00	I	658,80	ECP	391,20	EC	658,80
		CS	1.050,00	TP	0,00	FPV	0,00			TR	658,80
Titolo 2	<i>Spese in conto capitale</i>	RS	0,00	PR	0,00	R	0,00	EP	0,00	0,00	
		CP	0,00	PC	0,00	I	0,00	ECP	0,00	EC	0,00
		CS	0,00	TP	0,00	FPV	0,00			TR	0,00
Titolo 3	<i>Spese per incremento attività finanziarie</i>	RS	0,00	PR	0,00	R	0,00	EP	0,00	0,00	
		CP	0,00	PC	0,00	I	0,00	ECP	0,00	EC	0,00
		CS	0,00	TP	0,00	FPV	0,00			TR	0,00
Titolo 4	<i>Rimborso Prestiti</i>	RS	0,00	PR	0,00	R	0,00	EP	0,00	0,00	
		CP	0,00	PC	0,00	I	0,00	ECP	0,00	EC	0,00
		CS	0,00	TP	0,00	FPV	0,00			TR	0,00
Titolo 5	<i>Chiusura Anticipazioni ricevute da istituto tesoriere/cassiere</i>	RS	0,00	PR	0,00	R	0,00	EP	0,00	0,00	
		CP	0,00	PC	0,00	I	0,00	ECP	0,00	EC	0,00
		CS	0,00	TP	0,00	FPV	0,00			TR	0,00
Titolo 7	<i>Uscite per conto terzi e partite di giro</i>	RS	0,00	PR	0,00	R	0,00	EP	0,00	0,00	
		CP	0,00	PC	0,00	I	0,00	ECP	0,00	EC	0,00
		CS	0,00	TP	0,00	FPV	0,00			TR	0,00
	TOTALE DEI TITOLI	RS	0,00	PR	0,00	R	0,00	EP	0,00	0,00	
		CP	1.050,00	PC	0,00	I	658,80	ECP	391,20	EC	658,80
		CS	1.050,00	TP	0,00	FPV	0,00			TR	658,80

MISSIONE 18: RELAZIONI CON LE ALTRE AUTONOMIE TERRITORIALI E LOCALI

La missione comprende le erogazioni ad altre amministrazioni territoriali e locali per finanziamenti non riconducibili a specifiche missioni, per trasferimenti a fini perequativi, per interventi in attuazione del federalismo fiscale di cui alla legge delega n.42/2009.

PROGRAMMA 1. RELAZIONI CON LE ALTRE AUTONOMIE TERRITORIALI

Il programma comprende i trasferimenti a carattere generale tra diversi livelli di amministrazione non destinati ad una missione e ad un programma specifico.

Sono ricomprese in questo programma i trasferimenti al Consorzio Sociale Pavese per la partecipazione a tale organismo. La spesa è stata inserita in questa missione in quanto riferita ad una pluralità di interventi (asilo nido, assistenza domiciliare, minori, famiglie, soggetti a rischio di esclusione sociale).

MISSIONE, PROGRAMMA, TITOLO	DENOMINAZIONE	Residui passivi al 1/1/2019 (RS)		Pagamenti in c/residui (PR)		Riaccertamento residui (R)		Residui passivi da esercizi precedenti (EP=RS-PR+R)		
		Previsioni definitive di competenza (CP)		Pagamenti in c/competenza (PC)		Impegni (I)		Economie di competenza (ECP=CP-I-FPV)		Residui passivi da esercizio di competenza (EC=I-PC)
		Previsioni definitive di cassa (CS)		Totale pagamenti (TP=PR+PC)		Fondo pluriennale vincolato (FPV)				Totale residui passivi da riportare (TR=EP+EC)
	<i>DISAVANZO DI AMMINISTRAZIONE</i>	CP	0,00							
	<i>DISAVANZO DERIVANTE DA DEBITO AUTORIZZATO E NON CONTRATTO¹⁾</i>	CP	0,00							

Titolo 1	<i>Spese correnti</i>	RS	3.491,24	PR	538,14	R	-2.880,87		EP	72,23	
		CP	13.610,00	PC	0,00	I	13.610,00	ECP	0,00	EC	13.610,00
		CS	17.101,24	TP	538,14	FPV	0,00			TR	13.682,23
Titolo 2	<i>Spese in conto capitale</i>	RS	0,00	PR	0,00	R	0,00		EP	0,00	
		CP	0,00	PC	0,00	I	0,00	ECP	0,00	EC	0,00
		CS	0,00	TP	0,00	FPV	0,00			TR	0,00
Titolo 3	<i>Spese per incremento attività finanziarie</i>	RS	0,00	PR	0,00	R	0,00		EP	0,00	
		CP	0,00	PC	0,00	I	0,00	ECP	0,00	EC	0,00
		CS	0,00	TP	0,00	FPV	0,00			TR	0,00
Titolo 4	<i>Rimborso Prestiti</i>	RS	0,00	PR	0,00	R	0,00		EP	0,00	
		CP	0,00	PC	0,00	I	0,00	ECP	0,00	EC	0,00
		CS	0,00	TP	0,00	FPV	0,00			TR	0,00
Titolo 5	<i>Chiusura Anticipazioni ricevute da istituto tesoriere/cassiere</i>	RS	0,00	PR	0,00	R	0,00		EP	0,00	
		CP	0,00	PC	0,00	I	0,00	ECP	0,00	EC	0,00
		CS	0,00	TP	0,00	FPV	0,00			TR	0,00
Titolo 7	<i>Uscite per conto terzi e partite di giro</i>	RS	0,00	PR	0,00	R	0,00		EP	0,00	
		CP	0,00	PC	0,00	I	0,00	ECP	0,00	EC	0,00
		CS	0,00	TP	0,00	FPV	0,00			TR	0,00
TOTALE DEI TITOLI		RS	3.491,24	PR	538,14	R	-2.880,87		EP	72,23	
		CP	13.610,00	PC	0,00	I	13.610,00	ECP	0,00	EC	13.610,00
		CS	17.101,24	TP	538,14	FPV	0,00			TR	13.682,23

TOTALE GENERALE DELLE SPESE		RS	3.491,24	PR	538,14	R	-2.880,87		EP	72,23	
		CP	13.610,00	PC	0,00	I	13.610,00	ECP	0,00	EC	13.610,00
		CS	17.101,24	TP	538,14	FPV	0,00			TR	13.682,23

1) Solo per le Regioni e le Province autonome. L'importo del disavanzo da debito autorizzato e non contratto non è compreso nella voce precedente, concernente il disavanzo di amministrazione.

MISSIONE 50: DEBITO PUBBLICO

Nella missione trovano allocazione il pagamento delle quote interessi e delle quote capitale sui mutui e sui prestiti assunti dall'ente e relative spese accessorie. Comprende le anticipazioni straordinarie

PROGRAMMA 2. QUOTA CAPITALE AMMORTAMENTO MUTUI E PRESTITI OBBLIGAZIONI

Il Programma comprende le spese sostenute per la restituzione delle risorse finanziarie relative alle quote di capitale acquisite dall'ente mediante titoli obbligazionari, prestiti a breve termine, mutui e finanziamenti a medio e lungo termine e altre forme di indebitamento e relative spese accessorie. Comprende le spese per la chiusura di anticipazioni straordinarie ottenute dall'istituto cassiere. Non comprende le spese relative agli interessi, ricomprese nel programma "Quota interessi ammortamento mutui e prestiti obbligazionari" della medesima missione .

Lo scostamento fra previsioni definitive ed importo impegnato deriva dalla mancata alienazione di alcune aree comunali. E' infatti previsto che il 10% del valore dell'alienazione sia destinata all'estinzione anticipata dei mutui.

MISSIONE, PROGRAMMA, TITOLO	DENOMINAZIONE	Residui passivi al 1/1/2019 (RS)		Pagamenti in c/residui (PR)		Riaccertamento residui (R)		Residui passivi da esercizi precedenti (EP=RS-PR+R)		
		Previsioni definitive di competenza (CP)		Pagamenti in c/competenza (PC)		Impegni (I)		Economie di competenza (ECP=CP-I-FPV)		Residui passivi da esercizio di competenza (EC=I-PC)
		Previsioni definitive di cassa (CS)		Totale pagamenti (TP=PR+PC)		Fondo pluriennale vincolato (FPV)				Totale residui passivi da riportare (TR=EP+EC)
	<i>DISAVANZO DI AMMINISTRAZIONE</i>	CP	0,00							
	<i>DISAVANZO DERIVANTE DA DEBITO AUTORIZZATO E NON CONTRATTO ⁽¹⁾</i>	CP	0,00							

Titolo 1	<i>Spese correnti</i>	RS	0,00	PR	0,00	R	0,00		EP	0,00	
		CP	0,00	PC	0,00	I	0,00	ECP	0,00	EC	0,00
		CS	0,00	TP	0,00	FPV	0,00			TR	0,00
Titolo 2	<i>Spese in conto capitale</i>	RS	0,00	PR	0,00	R	0,00		EP	0,00	
		CP	0,00	PC	0,00	I	0,00	ECP	0,00	EC	0,00
		CS	0,00	TP	0,00	FPV	0,00			TR	0,00
Titolo 3	<i>Spese per incremento attività finanziarie</i>	RS	0,00	PR	0,00	R	0,00		EP	0,00	
		CP	0,00	PC	0,00	I	0,00	ECP	0,00	EC	0,00
		CS	0,00	TP	0,00	FPV	0,00			TR	0,00
Titolo 4	<i>Rimborso Prestiti</i>	RS	0,00	PR	0,00	R	0,00		EP	0,00	
		CP	182.703,00	PC	150.855,76	I	150.855,76	ECP	31.847,24	EC	0,00
		CS	150.856,00	TP	150.855,76	FPV	0,00			TR	0,00
Titolo 5	<i>Chiusura Anticipazioni ricevute da istituto tesoriere/cassiere</i>	RS	0,00	PR	0,00	R	0,00		EP	0,00	
		CP	0,00	PC	0,00	I	0,00	ECP	0,00	EC	0,00
		CS	0,00	TP	0,00	FPV	0,00			TR	0,00
Titolo 7	<i>Uscite per conto terzi e partite di giro</i>	RS	0,00	PR	0,00	R	0,00		EP	0,00	
		CP	0,00	PC	0,00	I	0,00	ECP	0,00	EC	0,00
		CS	0,00	TP	0,00	FPV	0,00			TR	0,00
TOTALE DEI TITOLI		RS	0,00	PR	0,00	R	0,00		EP	0,00	
		CP	182.703,00	PC	150.855,76	I	150.855,76	ECP	31.847,24	EC	0,00
		CS	150.856,00	TP	150.855,76	FPV	0,00			TR	0,00
TOTALE GENERALE DELLE SPESE		RS	0,00	PR	0,00	R	0,00		EP	0,00	
		CP	182.703,00	PC	150.855,76	I	150.855,76	ECP	31.847,24	EC	0,00
		CS	150.856,00	TP	150.855,76	FPV	0,00			TR	0,00

1) Solo per le Regioni e le Province autonome. L'importo del disavanzo da debito autorizzato e non contratto non è compreso nella voce precedente, concernente il disavanzo di amministrazione.

2.2.6 INDEBITAMENTO

EVOLUZIONE INDEBITAMENTO ANNO 2019

ISTITUTO MUTUANTE	Importo nuovi mutui contratti	Importo quote capitale rimborsate	Variazione complessiva
CASSA DD E PP	0,00	135.320,44	-135.320,44
CASSA DDPP - MEF	0,00	15.535,32	-15.535,32
INPS - GESTIONE EX INPDAP	0,00	0,00	0,00
ISTITUTO PER IL CREDITO SPORTI VO	0,00	0,00	0,00
TOTALI	0,00	150.855,76	150.855,76

CONSISTENZA INDEBITAMENTO

ISTITUTO MUTUANTE	Consistenza del debito al 31/12/2018	Variazioni	Importo quote capitale rimborsate	Consistenza del debito al 31/12/2019
CASSA DD E PP	2.565.641,02	0,00	135.320,44	2.430.320,58
CASSA DDPP - MEF	64.761,93	0,00	15.535,32	49.226,61
INPS - GESTIONE EX INPDAP	0,00	0,00	0,00	0,00
ISTITUTO PER IL CREDITO SPORTI VO	0,00	0,00	0,00	0,00
TOTALI	2.603.402,95	0,00	150.855,76	2.479.547,19

SEZIONE 3 ASPETTI ECONOMICI E PATRIMONIALI

3.1 L'AVVIO DELLA CONTABILITA' ECONOMICA PATRIMONIALE

Il 2019 rappresenta per il Comune di Cava Manara, ente sopra i 5.000 abitanti, il secondo anno della contabilità economica patrimoniale.

Come già espresso in premessa occorre adottare un sistema contabile integrato che garantisca la rilevazione unitaria dei fatti gestionali nei loro profili finanziario ed economico – patrimoniale.

3.1.1 RICOGNIZIONE STRAORDINARIA DEL PATRIMONIO COMUNALE E ADEGUAMENTO VALORI AL

D.LGS 118/2011

Nel corso del 2016, primo anno di applicazione della contabilità economica patrimoniale si è alla riclassificazione delle voci dello stato patrimoniale, chiuso al 31.12.2015 nel rispetto del DPR 194/1996, secondo l'articolazione prevista dallo stato patrimoniale allegato al D.Lgs 118/2011 e secondo i nuovi criteri di valutazione.

L'attività di riclassificazione e di valutazione del patrimonio secondo i nuovi criteri di valutazione avrebbe dovuto concludersi entro il 31/12/2017. L'ente non avendo potuto completare tale attività entro tale data ha dato incarico esterno per la ricognizione e valutazione straordinaria del patrimonio che è terminato con il presente rendiconto.

L'attività ha comportato una revisione sostanziale del patrimonio sotto l'aspetto sia della consistenza numerica dei beni censiti sia del valore attribuito agli stessi e della corretta classificazione civilistica.

In sede di rendiconto 2018 era stata attuata la riclassificazione e la ricognizione straordinaria relativa ai terreni (demaniali e patrimoniali), ai fabbricati patrimoniali e ai beni mobili, mentre era stata demandata al successivo rendiconto la riclassificazione e la ricognizione straordinaria relative alle infrastrutture demaniali, fabbricati demaniali e altri beni demaniali in quanto i dati non risultavano completi e definitivi.

La ricognizione effettuata sui beni demaniali ha evidenziato la necessità di procedere alle seguenti variazioni

- **INFRASTRUTTURE DEMANIALI:** la variazione negativa deriva da:
 - Stralcio del valore iniziale attribuito che, sulla base dei precedenti principi contabili (D.L. 77/1995) era costituito dal valore residuo dei mutui contratti per il finanziamento di tali opere. (variazione negativa)
 - Registrazione di immobili e manutenzione che risultavano contabilizzati fra i fabbricati demaniali e che al contrario sono da contabilizzare fra le infrastrutture demaniali. Trattasi in particolar modo di tutti gli interventi sul verde attrezzato (variazione positiva)
 - Conseguente adeguamento degli ammortamenti

- **FABBRICATI DEMANIALI:** la variazione positiva deriva da:
 - Registrazione di immobili e manutenzioni che risultavano contabilizzati fra le infrastrutture demaniali e che al contrario sono da contabilizzare fra i fabbricati demaniali (depuratore capoluogo, pozzo di via G. Bruno) – (variazione positiva)
 - Registrazione di immobili e manutenzioni che risultavano contabilizzati fra beni immobili n.a.c. e che al contrario sono da contabilizzare fra i fabbricati demaniali (piazzola ecologica annessa al depuratore) – (variazione positiva)

- Registrazione di immobili e manutenzione che risultavano contabilizzati fra i fabbricati demaniali e che al contrario sono da contabilizzare fra gli altri beni demaniali (orti urbani) – (variazione negativa)
- Conseguente adeguamento degli ammortamenti
- ALTRI BENI DEMANIALI
 - Registrazione di immobili e manutenzione che risultavano contabilizzati fra i fabbricati demaniali e che al contrario sono da contabilizzare fra gli altri beni demaniali (orti urbani) – (variazione positiva)
 - Conseguente adeguamento degli ammortamenti
- BENI IMMOBILI N.A.C.
 - Registrazione di immobili e manutenzioni che risultavano contabilizzati fra beni immobili n.a.c. e che al contrario sono da contabilizzare fra i fabbricati demaniali (piazzola ecologica annessa al depuratore) – (variazione NEGATIVA)
 - Conseguente adeguamento degli ammortamenti

A seguito di tali modifiche e del conseguente adeguamento delle quote di ammortamento è risultata la seguente ricognizione straordinaria

Rivalutazione da ricognizione straordinaria	
Altri BENI IMMOBILI DEMANIALI	650.615,44
INFRASTRUTTURE DEMANIALI	-1.358.603,28
ALTRI BENI DEMANIALI	41.650,04
BENI IMMOBILI N.A.C	-270.205,55
Fondi ammortamento di Beni immobili n.a.c.	-76.893,16
Totali	-859.650,19

La RICOGNIZIONE STRAORDINARIA determina una riduzione del fondo di dotazione di € 859.650,19

3.1.2 APPLICAZIONE DEI CRITERI DI VALUTAZIONE DELL'ATTIVO E DEL PASSIVO PREVISTI DAL

PRINCIPIO APPLICATO DELLA CONTABILITA' ECONOMICO - PATRIMONIALE

Il principio contabile applicato concernente la contabilità economica patrimoniale (allegato 4/3 al D.lgs 118/2011) prevede per i criteri di valutazione due importanti novità a partire dal 2017.

1. VALUTAZIONE DELLE PARTECIPAZIONI

Le partecipazioni in società controllate partecipate sono valutate in base al “metodo del patrimonio netto” di cui all’art. 2426 del codice civile. A tal fine l’utile o la perdita d’esercizio della partecipata, debitamente rettificato, per la quota di pertinenza è portato al conto economico, ed ha come contropartita, nello stato patrimoniale, l’incremento o la riduzione della partecipazione azionaria. Nell’esercizio successivo, a seguito dell’approvazione del rendiconto della gestione, gli

eventuali utili derivanti dall'applicazione del patrimonio netto devono determinare l'iscrizione di una specifica riserva del patrimonio netto vincolato all'utilizzo del metodo del patrimonio.

Nel 2017, in applicazione di tale principio, si era provveduto alla rettifica del valore della partecipazione in Asm Pavia determinando il valore della partecipata sulla base del patrimonio netto risultante dall'ultimo bilancio approvato dalla partecipata (2016) e creando una riserva indisponibile, pari ad € 4.663,15.

Nel 2018 la partecipazione è stata ulteriormente rivalutata, sulla base del patrimonio netto di Asm Pavia del 2017, per € 360,01, con conseguente incremento della riserva indisponibile.

Nel 2019 la partecipazione è stata ulteriormente rivalutata, sulla base del patrimonio netto di Asm Pavia del 2018, per € 228,84, con conseguente incremento della riserva indisponibile.

2. SUDDIVISIONE DEL PATRIMONIO NETTO

A partire dal 2017 la rappresentazione del patrimonio netto ha subito una importante modificazione riguardo alla classificazione delle riserve. La struttura, pur continuando a suddividere il patrimonio netto fra fondo di dotazione, riserve e risultato economico dell'esercizio, ha registrato il debutto di due nuove tipologie di riserve indisponibili connesse una all'entità di alcune poste delle immobilizzazioni e l'altra connessa ad alcune specifiche tipologie di investimento in immobilizzazioni finanziarie.

Il fondo di dotazione, come recita il paragrafo 6.3 del principio, rappresenta la parte indisponibile del patrimonio netto, a garanzia della struttura patrimoniale dell'Ente e può essere alimentato mediante destinazione degli utili di esercizio sulla base di apposita delibera del Consiglio Comunale in sede di approvazione del rendiconto della gestione.

Le riserve sono costituite in parte dai risultati economici di esercizi precedenti, che confluiscono in questa voce ove il Consiglio non decida di destinarle al fondo di dotazione, in parte da riserve da capitale nella cui voce sono confluiti i saldi precedentemente esposti alla voce conferimenti di capitale ed, in altra parte, dalle riserve di valutazione rivenienti dall'impianto della contabilità economica armonizzata e dalle conseguenti rettifiche valutative.

Completano l'insieme delle riserve gli importi provenienti da permessi di costruire, nei quali è confluita la posta conferimento di concessioni di edificare e che viene alimentata dalla quota di concessioni edilizie non utilizzata a copertura di spese correnti.

Per effetto della nuova modifica sopra accennata il principio prevede adesso che le riserve costituiscono la parte del patrimonio netto che, in caso di perdita, è primariamente utilizzabile per la copertura, a garanzia del fondo di dotazione previa apposita delibera del Consiglio, salvo le riserve indisponibili, istituite a decorrere dal 2017, che rappresentano la parte del patrimonio netto posta a garanzia dei beni demaniali e culturali o delle altre voci dell'attivo patrimoniale non destinabili alla copertura di perdite che sono:

- riserve indisponibili per beni demaniali e patrimoniali indisponibili e per i beni culturali, di importo pari al valore dei beni demaniali, patrimoniali e culturali iscritto nell'attivo patrimoniale;
- altre riserve indisponibili, costituite nel caso di alcune operazioni legate a partecipazioni.

La situazione al 31/12/2019 tenuto conto dell'ultimazione della ricognizione risulta la seguente:

BENI DEMANIALI		9.850.082,37
----------------	--	--------------

Di cui		
TERRENI DEMANIALI	384.503,48	
FABBRICATI DEMANIALI	1.893.808,84	
INFRASTRUTTURE	7.513.126,96	
ALTRI BENI DEMANIALI	58.643,09	
TERRENI INDISPONIBILI		960.065,10
FABBRICATI INDISPONIBILI		5.044.091,38
Di cui		
BENI CULTURALI	191.412,22	
RISERVE INDISPONIBILI DA BENI DEMANIALI E PATRIMONIO INDISPONIBILE		€ 15.854.238,85

Al 31/12/2019 si è pertanto provveduto a rettificare l'importo delle riserve indisponibili da beni demaniali e patrimonio indisponibile con conseguente rideterminazione del fondo di dotazione.

Questa la situazione del patrimonio netto una volta provveduto a dare anche copertura alla perdita dell'esercizio precedente

Livello	Saldo
2.1.1.2.1.1.1 - Fondo di dotazione	3.518.618,86
2.1.2.1.3.1.1 - Avanzi (disavanzo) portati a nuovo	0
2.1.2.2.1.1.1 - Riserve da rivalutazione	0
2.1.2.3.1.1.1 - Riserve da permessi di costruire	-92.845,94
2.1.2.4.2.1.1 - Riserve indisponibili per beni demaniali e patrimoniali indisponibili e per i beni c	-15.854.238,85
2.1.2.4.3.1.1 - Riserve indisponibili derivanti da partecipazioni senza valore di liquidazione	-228,84
2.1.2.4.99.99.999 - Altre riserve indisponibili	-5.023,16
2.1.4.1.1.1.1 - Risultato economico dell'esercizio	0
Totali	-12.433.717,93

Il fondo di dotazione che si è venuto a creare è ampiamente negativo e non è possibile fronteggiarvi attraverso l'utilizzo delle riserve disponibili.

Il principio contabile prevede che in tal caso l'ente debba in primo luogo valutare le cause di tale criticità, al fine di mettere in atto le azioni necessarie al riequilibrio della propria situazione patrimoniale.

Il principio contabile evidenzia inoltre che un fondo di dotazione negativo corrisponde probabilmente ad un rilevante importo negativo del risultato di amministrazione. Tale situazione non corrisponde alla situazione finanziaria dell'ente, che al contrario rileva un risultato di amministrazione positivo, accantonato a fondo crediti di dubbia esigibilità per un importo prudenzialmente superiore al minimo accantonabile per legge.

E' normale che le riserve da beni demaniali assorbano completamente il fondo di dotazione quanto gli investimenti effettuati dall'ente riguardano in modo preponderante i beni demaniali ed il patrimonio indisponibile dell'ente, in linea

con le finalità istituzionali dell'ente. Non risulta nemmeno ragionevole che l'ente tenda ad ottenere risultati economici positivi (magari con operazioni di incremento delle entrate tributarie) al fine di poter ricostituire il fondo di dotazione.

Da sottolineare che l'applicazione rigida del principio contabile comporta inevitabilmente la formazione di un valore negativo del fondo di dotazione (essendo il patrimonio dell'ente formato in netta prevalenza da beni demaniali e da beni patrimoniali indisponibili).

Tale situazione potrebbe essere corretta, senza la necessità di adottare provvedimenti di riequilibrio, qualora nella determinazione della riserva da beni demaniali e patrimonio indisponibile si tenesse conto di una quota parte dell'importo ancora iscritto nello stato patrimoniale nella voce "Risconti passivi". Tale voce infatti risulta alimentata dall'ammontare di tutte le entrate in conto capitale, diverse dagli oneri di urbanizzazione, che nel corso degli anni e a partire dall'introduzione dell'obbligo della contabilità patrimoniale, hanno finanziato gli investimenti e stanno contribuendo alla formazione del risultato economico dell'esercizio tramite quota annuale di ricavi pluriennali determinata sulla base della percentuale di ammortamento del bene che hanno finanziato. Tale soluzione è auspicabile ma non attuabile per mancata previsione nel relativo principio contabile. E' stato anche presentato apposito quesito alla commissione Arconet rimasto ad oggi privo di riscontro.

3.2 LA GESTIONE ECONOMICA - PATRIMONIALE

Successivamente al bilancio di apertura e alle scritture di rettifica per la rivalutazione del patrimonio netto si è proceduto allo storno dei ratei e risconti.

Le operazioni finanziarie rilevate in contabilità finanziaria sono state rilevate anche nella contabilità economica patrimoniale attraverso le tradizionali scritture in "partita doppia".

I ricavi ed i proventi conseguiti sono stati rilevati in corrispondenza con la fase dell'accertamento dell'entrata mentre i costi e gli oneri sostenuti sono stati rilevati in corrispondenza alla fase di liquidazione della spesa.

Fanno eccezione i trasferimenti e i contributi correnti e in c/capitale che vengono rilevati in corrispondenza della spesa.

Le entrate dei titoli 5 "Entrate da riduzione di attività finanziaria", 6 "Accensione di prestiti", 7 "Anticipazioni da istituto tesoriere" e 9 "Entrate per conto terzi e partite di giro" determinano solo la rilevazione di crediti e non di ricavi.

Le spese del titolo 3 "Spese per incremento di attività finanziaria", 4 "Rimborso di prestiti", 5 "Chiusura di anticipazioni ricevute da istituto tesoriere" e 7 "Uscite per conto terzi e partite di giro" determinano solo la rilevazione di debiti e non di costi.

Le entrate e le spese relative al credito Iva e debito Iva determinano la rilevazione di crediti e debiti.

L'integrazione dei sistemi di contabilità finanziaria ed economico patrimoniale è stata favorita dall'adozione del piano dei conti integrato costituito dall'elenco delle articolazioni delle unità elementari del bilancio finanziario gestionale e di conti economico – patrimoniali.

Gli impegni e gli accertamenti delle spese correnti e delle entrate correnti hanno generato altrettanti costi e ricavi rettificati in relazione alla gestione delle attività commerciali per le quali è stato registrato un credito o un debito Iva.

Gli impegni delle spese in conto capitale hanno determinato un corrispondente incremento delle immobilizzazioni dell'ente, opportunamente rettificati in relazione alla gestione delle attività commerciali, correttamente contabilizzate anche in inventario.

Gli accertamenti delle entrate in conto capitale sono confluiti:

- fra i ricavi per quanto concerne i contributi agli investimenti di carattere generico e non finalizzati ad una opera specifica;
- fra le riserve per i permessi a costruire per quanto concerne gli oneri di urbanizzazione.

Nell'ambito delle scritture di assestamento economico, è necessario assimilare le spese liquidabili di cui al principio applicato della contabilità finanziaria n. 6.1 alle spese liquidate cui sono correlati i costi di competenza dell'esercizio. Pertanto, in corrispondenza agli impegni liquidabili che nella contabilità finanziaria, in quanto esigibili, sono considerati di competenza finanziaria dell'esercizio in cui la prestazione è stata resa, nella contabilità economico patrimoniale, è effettuata la registrazione "Merci c/acquisto a fatture da ricevere", che consente di attribuire il costo dei beni e delle prestazioni rese nell'esercizio, ancorché non liquidate, alla competenza economica dell'esercizio.

Mensilmente si è provveduto alla liquidazione dell'iva relativa alle gestioni commerciali e al conseguente versamento.

Alla fine dell'anno si è provveduto alle scritture di assestamento con la rilevazione degli ammortamenti, calcolati secondo i nuovi coefficienti previsti dal D.Lgs 118/2011.

Sono stati inoltre calcolati i ratei e risconti e l'accantonamento al fondo svalutazione crediti.

3.3 IL CONTO ECONOMICO E IL RISULTATO D'ESERCIZIO

Il principio della competenza economica consente di imputare a ciascun esercizio costi/oneri e ricavi/proventi. I componenti economici positivi sono correlati ai componenti economici negativi dell'esercizio e tale correlazione costituisce il corollario fondamentale del principio della competenza economica dei fatti gestionali di ogni amministrazione pubblica.

CONTO ECONOMICO		Anno	Anno - 1	riferimento art. 2425 cc	riferimento DM 26/4/95
A) COMPONENTI POSITIVI DELLA GESTIONE					
1	Proventi da tributi	2.371.350,65	2.419.432,69		
2	Proventi da fondi perequativi	661.983,03	662.271,21		
3	Proventi da trasferimenti e contributi	531.918,78	555.265,86		
a	<i>Proventi da trasferimenti correnti</i>	410.613,53	446.380,23		A5c
b	<i>Quota annuale di contributi agli investimenti</i>	111.911,44	103.038,22		E20c
c	<i>Contributi agli investimenti</i>	9.393,81	5.847,41		
4	Ricavi delle vendite e prestazioni e proventi da servizi pubblici	289.456,97	297.422,30	A1	A1a
a	<i>Proventi derivanti dalla gestione dei beni</i>	122.520,83	128.197,73		
b	<i>Ricavi della vendita di beni</i>	32.249,28	31.673,48		
c	<i>Ricavi e proventi dalla prestazione di servizi</i>	134.686,86	137.551,09		
5	Variazioni nelle rimanenze di prodotti in corso di lavorazione, etc. (+/-)			A2	A2
6	Variazione dei lavori in corso su ordinazione			A3	A3
7	Incrementi di immobilizzazioni per lavori interni			A4	A4
8	Altri ricavi e proventi diversi	268.454,82	135.777,57	A5	A5 a e b
TOTALE COMPONENTI POSITIVI DELLA GESTIONE (A)		4.123.164,25	4.070.169,63		
B) COMPONENTI NEGATIVI DELLA GESTIONE					
9	Acquisto di materie prime e/o beni di consumo	23.493,24	26.343,18	B6	B6
10	Prestazioni di servizi	1.891.624,07	1.896.617,63	B7	B7
11	Utilizzo beni di terzi	14.645,90	14.215,83	B8	B8
12	Trasferimenti e contributi	358.965,44	338.836,96		
a	<i>Trasferimenti correnti</i>	340.927,01	330.728,29		
b	<i>Contributi agli investimenti ad Amministrazioni pubb.</i>	687,00			
c	<i>Contributi agli investimenti ad altri soggetti</i>	17.351,43	8.108,67		
13	Personale	1.010.698,28	1.003.350,06	B9	B9
14	Ammortamenti e svalutazioni	773.744,90	825.765,14	B10	B10
a	<i>Ammortamenti di immobilizzazioni Immateriali</i>	3.869,36	11.050,06	B10a	B10a
b	<i>Ammortamenti di immobilizzazioni materiali</i>	565.397,10	634.840,36	B10b	B10b
c	<i>Altre svalutazioni delle immobilizzazioni</i>			B10c	B10c
d	<i>Svalutazione dei crediti</i>	204.478,44	179.874,72	B10d	B10d
15	Variazioni nelle rimanenze di materie prime e/o beni di consumo (+/-)			B11	B11
16	Accantonamenti per rischi			B12	B12
17	Altri accantonamenti	9.627,63	10.314,00	B13	B13
18	Oneri diversi di gestione	43.564,08	28.555,60	B14	B14
TOTALE COMPONENTI NEGATIVI DELLA GESTIONE (B)		4.126.363,54	4.143.998,40		

	DIFFERENZA FRA COMP. POSITIVI E NEGATIVI DELLA GESTIONE (A-B)	-3.199,29	-73.828,77		
	C) PROVENTI ED ONERI FINANZIARI				
	<i>Proventi finanziari</i>				
19	Proventi da partecipazioni		564,63	C15	C15
a	<i>da società controllate</i>				
b	<i>da società partecipate</i>		564,63		
c	<i>da altri soggetti</i>				
20	Altri proventi finanziari	0,42	1.747,58	C16	C16
	Totale proventi finanziari	0,42	2.312,21		
	<i>Oneri finanziari</i>				
21	Interessi ed altri oneri finanziari	121.864,26	126.181,33	C17	C17
a	<i>Interessi passivi</i>	121.864,26	126.181,33		
b	<i>Altri oneri finanziari</i>				
	Totale oneri finanziari	121.864,26	126.181,33		
	TOTALE PROVENTI ED ONERI FINANZIARI (C)	-121.863,84	-123.869,12		
	D) RETTIFICHE DI VALORE ATTIVITA' FINANZIARIE				
22	Rivalutazioni			D18	D18
23	Svalutazioni			D19	D19
	TOTALE RETTIFICHE (D)				
	E) PROVENTI ED ONERI STRAORDINARI				
24	Proventi straordinari	195.783,10	28.748,34	E20	E20
a	<i>Proventi da permessi di costruire</i>				
b	<i>Proventi da trasferimenti in conto capitale</i>				
c	<i>Sopravvenienze attive e insussistenze del passivo</i>	64.570,57	26.508,34		E20b
d	<i>Plusvalenze patrimoniali</i>	64.642,53			E20c
e	<i>Altri proventi straordinari</i>	66.570,00	2.240,00		
	Totale proventi straordinari	195.783,10	28.748,34		
25	Oneri straordinari	120.479,30	10.077,90	E21	E21
a	<i>Trasferimenti in conto capitale</i>				
b	<i>Sopravvenienze passive e insussistenze dell'attivo</i>	10.014,92	8.243,31		E21b
c	<i>Minusvalenze patrimoniali</i>				E21a
d	<i>Altri oneri straordinari</i>	110.464,38	1.834,59		E21d
	Totale oneri straordinari	120.479,30	10.077,90		
	TOTALE PROVENTI ED ONERI STRAORDINARI (E)	75.303,80	18.670,44		
	RISULTATO PRIMA DELLE IMPOSTE (A-B+C+D+E)	-49.759,33	-179.027,45		
26	Imposte (*)	66.591,30	66.920,42	22	22
27	RISULTATO DELL'ESERCIZIO	-116.350,63	-245.947,87	23	23

3.3.1 COMPONENTI DELLA GESTIONE

3.3.1.1 COMPONENTI POSITIVI DELLA GESTIONE

	A) COMPONENTI POSITIVI DELLA GESTIONE	Anno n	Anno n-1
1	Proventi da tributi	2.371.350,65	2.419.432,69
2	Proventi da fondi perequativi	661.983,03	662.271,21
3	Proventi da trasferimenti e contributi	531.918,78	555.265,86
a	Proventi da trasferimenti correnti	410.613,53	446.380,23
b	Quota annuale di contributi agli investimenti	111.911,44	103.038,22
c	Contributi agli investimenti	9.393,81	5.847,41
4	Ricavi delle vendite e prestazioni e proventi da servizi pubblici	289.456,97	297.422,30
a	Proventi derivanti dalla gestione dei beni	122.520,83	128.197,73
b	Ricavi della vendita di beni	32.249,28	31.673,48
c	Ricavi e proventi dalla prestazione di servizi	134.686,86	137.551,09
5	Variazioni nelle rimanenze di prodotti in corso di lavorazione, etc. (+/-)		
6	Variazione dei lavori in corso su ordinazione		
7	Incrementi di immobilizzazioni per lavori interni		
8	Altri ricavi e proventi diversi	268.454,82	135.777,57
	TOTALE COMPONENTI POSITIVI DELLA GESTIONE (A)	4.123.164,25	4.070.169,63

I proventi da tributi sono così dettagliati:

Livello	Saldo
1.1.1.1.6.1 - Imposta municipale propria riscossa a seguito dell'attività ordinaria di gestione	-583.639,24
1.1.1.1.6.2 - Imposte municipale propria riscosse a seguito di attività di verifica e controllo	-29.028,42
1.1.1.1.8.2 - Imposta comunale sugli immobili (ICI) riscossa a seguito di attività di verifica e co	-365,57
1.1.1.1.16.1 - Addizionale comunale IRPEF riscossa a seguito dell'attività ordinaria di gestione	-718.500,00
1.1.1.1.16.2 - Addizionale comunale IRPEF riscossa a seguito di attività di verifica e controllo	-3.024,58
1.1.1.1.51.1 - Tassa smaltimento rifiuti solidi urbani riscossa a seguito dell'attività ordinaria d	544,35
1.1.1.1.51.2 - Tassa smaltimento rifiuti solidi urbani riscossa a seguito di attività di verifica e	-754,07
1.1.1.1.52.1 - Tassa occupazione spazi e aree pubbliche riscossa a seguito dell'attività ordinaria	-19.627,73
1.1.1.1.52.2 - Tassa occupazione spazi e aree pubbliche riscossa a seguito di attività di verifica	-1.556,50
1.1.1.1.53.1 - Imposta comunale sulla pubblicità e diritto sulle pubbliche affissioni riscossa a se	-55.390,83
1.1.1.1.53.2 - Imposta comunale sulla pubblicità e diritto sulle pubbliche affissioni riscossa a se	-3.698,65
1.1.1.1.61.1 - Tributo comunale sui rifiuti e sui servizi (fino al 2019)	-724.522,86
1.1.1.1.61.2 - Tributo comunale sui rifiuti e sui servizi riscosso a seguito di attività di verifica	-59.370,73
1.1.1.1.76.1 - Tributo per i servizi indivisibili (TASI) riscosso a seguito dell'attività ordinaria	-157.556,64
1.1.1.1.76.2 - Tributo per i servizi indivisibili (TASI) riscosso a seguito di attività di verifica	-7.924,77
1.1.1.1.99.1 - Altre imposte, tasse e proventi assimilati n.a.c. riscosse a seguito dell'attività o	-2.053,41
1.1.1.5.1.1 - Condoni edilizi e sanatoria opere edilizie abusive	-4.881,00
Totali	-2.371.350,65

I proventi da fondi perequativi sono rappresentati dal fondo di solidarietà comunale.

Livello	Saldo
1.1.3.1.1.1 - Fondi perequativi dallo Stato	-661.983,03
-661.983,03	-662.271,21

I proventi da trasferimenti e contributi sono così dettagliati:

Livello	Saldo
1.3.1.1.1.1 - Trasferimenti correnti da Ministeri	-91.833,85
1.3.1.1.1.2 - Trasferimenti correnti da Ministero dell'Istruzione - Istituzioni Scolastiche	-44.105,18
1.3.1.1.1.13 - Trasferimenti correnti da enti e istituzioni centrali di ricerca e Istituti e stazion	-4.073,00
1.3.1.1.2.1 - Trasferimenti correnti da Regioni e province autonome	-104.683,00
1.3.1.1.2.2 - Trasferimenti correnti da Province	-3.436,24
1.3.1.1.2.3 - Trasferimenti correnti da Comuni	-40.106,18
1.3.1.1.2.18 - Trasferimenti correnti da Consorzi di enti locali	-9.860,98
1.3.1.2.1.1 - Trasferimenti correnti da famiglie	-2.727,10
1.3.1.3.5.1 - Altri trasferimenti correnti da altre imprese partecipate	-109.788,00
1.3.2.1.1.1 - Contributi agli investimenti da Ministeri	0
1.3.2.1.2.1 - Contributi agli investimenti da Regioni e province autonome	-9.393,81
1.3.3.1.1.1 - Quota annuale di contributi agli investimenti da Ministeri	-5.572,97
1.3.3.1.2.1 - Quota annuale di contributi agli investimenti da Regioni e province autonome	-4.904,16
1.3.3.1.2.3 - Quota annuale di contributi agli investimenti da Comuni	-10,16
1.3.3.1.2.18 - Quota annuale di contributi agli investimenti da Consorzi di enti locali	-3.360,00
1.3.3.2.1.1 - Quota annuale di contributi agli investimenti da Famiglie	-3.277,97
1.3.3.3.3.1 - Quota annuale di contributi agli investimenti da altre Imprese	-94.786,18
Totali	-531.918,78

Tra i trasferimenti correnti sono compresi tutti i proventi da trasferimenti correnti all'ente dallo Stato, dalla Regione, da organismi comunitari, da altre amministrazioni pubbliche e da altri soggetti.

La quota annuale di contributi agli investimenti rileva la quota di competenza dell'esercizio di contributi agli investimenti accertati dall'ente, destinati ad investimenti, interamente sospesi nell'esercizio in cui il credito è stato accertato. La quota di competenza dell'esercizio è definita in conformità con il piano di ammortamento del cespite cui il contributo si riferisce e controbilancia l'ammortamento del cespite. In tal modo l'effetto sul risultato di gestione della componente economica negativa (ammortamento) è sterilizzato annualmente mediante l'imputazione della componente economica positiva (quota annuale di contributi agli investimenti). L'imputazione della quota annuale di contributi agli investimenti è proporzionale al rapporto tra l'ammontare del contributo agli investimenti ottenuto ed il costo di acquisizione del cespite. Tale procedura è stata seguita per la quota annuale dei contributi statali ottenuti per finanziare gli interventi di messa in sicurezza degli immobili comunali (contributi legge 145/2018 – contributi di crescita).

I ricavi da vendita dei beni e proventi dei servizi pubblici sono così dettagliati:

Livello	Saldo
1.2.1.1.4.1 - Ricavi da energia, acqua, gas e riscaldamento	-32.249,28
1.2.2.1.4.1 - Ricavi da corsi extrascolastici	-29.544,50
1.2.2.1.6.1 - Ricavi da impianti sportivi	-1.790,24
1.2.2.1.8.1 - Ricavi da mense	-843,62
1.2.2.1.13.1 - Ricavi da teatri, musei, spettacoli, mostre	-7.873,93
1.2.2.1.14.1 - Ricavi da trasporti funebri, pompe funebri, illuminazione votiva	-35.658,17
1.2.2.1.16.1 - Ricavi da trasporto scolastico	-17.636,80
1.2.2.1.32.1 - Diritti di segreteria e rogito	-3.434,73
1.2.2.1.33.1 - Rilascio documenti e diritti di cancelleria	-9.119,78
1.2.2.1.99.999 - Ricavi da servizi n.a.c.	-28.785,09
1.2.4.1.3.1 - Proventi da concessioni su beni	-31.156,00
1.2.4.2.1.1 - Fitti di terreni e diritti di sfruttamento di giacimenti e risorse naturali	-12.436,35
1.2.4.2.2.1 - Locazioni di altri beni immobili	-78.928,48
Totali	-289.456,97

Gli altri proventi sono così dettagliati:

Livello	Saldo
1.4.1.1.2.1 - Indennizzi di assicurazione su beni mobili	-549
1.4.2.2.1.4 - Multe e sanzioni per violazioni delle norme del codice della strada a carico delle famiglie	-98.857,17
1.4.2.3.1.4 - Multe e sanzioni per violazioni delle norme del codice della strada a carico delle imprese	-16.581,24
1.4.3.1.1.1 - Rimborsi ricevuti per spese di personale (comando, distacco, fuori ruolo, convenzioni,	-32.816,61
1.4.3.2.1.1 - Incassi per azioni di regresso nei confronti di terzi	-3.935,85
1.4.3.2.2.1 - Incassi per azioni di surroga nei confronti di terzi	-435,02
1.4.3.3.1.1 - Entrate da rimborsi, recuperi e restituzioni di somme non dovute o incassate in eccesso	-3.558,75
	-
1.4.3.3.2.1 - Entrate da rimborsi, recuperi e restituzioni di somme non dovute o incassate in eccesso	110.422,63
1.4.3.3.4.1 - Entrate da rimborsi, recuperi e restituzioni di somme non dovute o incassate in eccesso	-199,57
1.4.9.99.1.1 - Altri proventi n.a.c.	-1.098,98
	-
Totali	268.454,82

3.3.1.2 COMPONENTI NEGATIVI DELLA GESTIONE

B) COMPONENTI NEGATIVI DELLA GESTIONE	Anno n	Anno n-1
Acquisto di materie prime e/o beni di consumo	23.493,24	26.343,18
Prestazioni di servizi	1.891.624,07	1.896.617,63
Utilizzo beni di terzi	14.645,90	14.215,83
Trasferimenti e contributi	358.965,44	338.836,96
<i>Trasferimenti correnti</i>	340.927,01	330.728,29
<i>Contributi agli investimenti ad Amministrazioni pubb.</i>	687,00	
<i>Contributi agli investimenti ad altri soggetti</i>	17.351,43	8.108,67
Personale	1.010.698,28	1.003.350,06
Ammortamenti e svalutazioni	773.744,90	825.765,14
<i>Ammortamenti di immobilizzazioni Immateriali</i>	3.869,36	11.050,06
<i>Ammortamenti di immobilizzazioni materiali</i>	565.397,10	634.840,36
<i>Altre svalutazioni delle immobilizzazioni</i>		
<i>Svalutazione dei crediti</i>	204.478,44	179.874,72
Variazioni nelle rimanenze di materie prime e/o beni di consumo (+/-)		
Accantonamenti per rischi		
Altri accantonamenti	9.627,63	10.314,00
Oneri diversi di gestione	43.564,08	28.555,60
TOTALE COMPONENTI NEGATIVI DELLA GESTIONE (B)	4.126.363,54	4.143.998,40

Dettaglio acquisto di materie prime e/o beni di consumo:

Livello	Saldo
2.1.1.1.1.1 - Giornali e riviste	199,99
2.1.1.1.1.2 - Pubblicazioni	500
2.1.1.1.2.1 - Carta, cancelleria e stampati	3.662,77
2.1.1.1.2.2 - Carburanti, combustibili e lubrificanti	5.929,11
2.1.1.1.2.3 - Equipaggiamento	504,63
2.1.1.1.2.4 - Vestiario	2.491,27
2.1.1.1.2.9 - Beni per attivita` di rappresentanza	740,79
2.1.1.1.2.10 - Acquisto di beni per consultazioni elettorali	566,2
2.1.1.1.2.14 - Stampati specialistici	1.974,38
2.1.1.1.2.999 - Altri beni e materiali di consumo n.a.c.	6.924,10
Totali	23.493,24

Dettaglio prestazione di servizi:

Livello	Saldo
2.1.2.1.1.1 - Organi istituzionali dell'amministrazione - Indennita`	55.575,16
2.1.2.1.1.8 - Compensi agli organi istituzionali di revisione, di controllo ed altri incarichi istit	12.661,54
2.1.2.1.3.999 - Altri aggi di riscossione n.a.c.	321,27
2.1.2.1.4.4 - Formazione obbligatoria	100
2.1.2.1.4.999 - Altre spese per formazione e addestramento n.a.c.	1.102,00
2.1.2.1.5.1 - Telefonia fissa	13.547,00
2.1.2.1.5.2 - Telefonia mobile	1.493,62
2.1.2.1.5.3 - Accesso a banche dati e a pubblicazioni on line	1.919,00
2.1.2.1.5.4 - Energia elettrica	154.932,21
2.1.2.1.5.5 - Acqua	5.091,72
2.1.2.1.5.6 - Gas	95.132,01
2.1.2.1.5.999 - Utenze e canoni per altri servizi n.a.c.	15.101,48
2.1.2.1.7.1 - Manutenzione ordinaria e riparazioni di mezzi di trasporto ad uso civile, di sicurezza	4.410,95
2.1.2.1.7.4 - Manutenzione ordinaria e riparazioni di impianti e macchinari	59.679,85
2.1.2.1.7.5 - Manutenzione ordinaria e riparazioni di attrezzature	4.072,29
2.1.2.1.7.8 - Manutenzione ordinaria e riparazioni di beni immobili	182.902,74
2.1.2.1.8.1 - Incarichi libero professionali di studi, ricerca e consulenza	305
2.1.2.1.9.4 - Perizie	8.098,35
2.1.2.1.9.6 - Patrocinio legale	1.500,16
2.1.2.1.9.999 - Altre prestazioni professionali e specialistiche n.a.c.	12.853,41
2.1.2.1.11.1 - Servizi di sorveglianza e custodia e accoglienza	5.270,40
2.1.2.1.11.2 - Servizi di pulizia e lavanderia	42.139,08
2.1.2.1.11.4 - Stampa e rilegatura	244
2.1.2.1.11.999 - Altri servizi ausiliari n.a.c.	19.520,00
2.1.2.1.13.2 - Contratti di servizio di trasporto scolastico	63.466,60
2.1.2.1.13.3 - Contratti di servizio per il trasporto di disabili e anziani	9.724,00
2.1.2.1.13.4 - Contratti di servizio per la raccolta rifiuti	598.040,67
2.1.2.1.13.5 - Contratti di servizio per il conferimento in discarica dei rifiuti	72.000,00
2.1.2.1.13.6 - Contratti di servizio per le mense scolastiche	23.925,56
2.1.2.1.13.9 - Contratti di servizio di assistenza sociale domiciliare	24.304,57
2.1.2.1.13.999 - Altri costi per contratti di servizio pubblico	205.965,98
2.1.2.1.14.1 - Pubblicazione bandi di gara	417,6
2.1.2.1.14.2 - Spese postali	29.948,48
2.1.2.1.14.999 - Altre spese per servizi amministrativi	28.327,98
2.1.2.1.15.1 - Commissioni per servizi finanziari	1,5
2.1.2.1.15.2 - Oneri per servizio di tesoreria	8.052,86
2.1.2.1.15.999 - Spese per servizi finanziari n.a.c.	1.425,56
2.1.2.1.16.1 - Gestione e manutenzione applicazioni	28.525,76
2.1.2.1.16.4 - Servizi di rete per trasmissione dati e VoIP e relativa manutenzione	7.509,90
2.1.2.1.16.5 - Servizi per i sistemi e relativa manutenzione	7.050,14
2.1.2.1.16.6 - Servizi di sicurezza	1.098,00
2.1.2.1.16.7 - Servizi di gestione documentale	2.562,00
2.1.2.1.16.9 - Servizi per le postazioni di lavoro e relativa manutenzione	2.269,24
2.1.2.1.16.12 - Altri servizi informatici e di telecomunicazioni n.a.c.	793
2.1.2.1.99.3 - Quote di associazioni	5.453,03

2.1.2.1.99.4 - Altre spese per consultazioni elettorali dell'ente	5.664,56
2.1.2.1.99.5 - Spese per commissioni e comitati dell'Ente	500
2.1.2.1.99.999 - Altri servizi diversi n.a.c.	66.623,84
Totali	1.891.624,07

Dettaglio utilizzo beni di terzi:

Livello	Saldo
2.1.3.1.4.1 - Noleggi di hardware	10.729,90
2.1.3.1.6.1 - Noleggi di impianti e macchinari	3.416,00
2.1.3.99.99.999 - Altri costi sostenuti per utilizzo di beni di terzi n.a.c.	500
Totali	14.645,90

Dettaglio trasferimenti e contributi

Livello	Saldo
2.3.1.1.1.1 - Trasferimenti correnti a Ministeri	1.134,89
2.3.1.1.1.2 - Trasferimenti correnti a Ministero dell'Istruzione - Istituzioni scolastiche	13.250,00
2.3.1.1.1.11 - Trasferimenti correnti a enti centrali a struttura associativa	532,7
2.3.1.1.2.2 - Trasferimenti correnti a Province	969,45
2.3.1.1.2.3 - Trasferimenti correnti a Comuni	83.380,05
2.3.1.1.2.18 - Trasferimenti correnti a Consorzi di enti locali	14.912,00
2.3.1.2.2.999 - Altri assegni e sussidi assistenziali	47.116,26
2.3.1.2.99.999 - Altri trasferimenti a famiglie n.a.c.	6.276,14
2.3.1.3.99.1 - Trasferimenti correnti a altre Imprese	147.205,52
2.3.1.4.1.1 - Trasferimenti correnti a Istituzioni Sociali Private	26.150,00
2.3.2.1.2.3 - Contributi agli investimenti a Comuni	687
2.3.2.2.1.1 - Contributi agli investimenti a Famiglie	9.351,43
2.3.2.4.1.1 - Contributi agli investimenti a Istituzioni Sociali Private	8.000,00
Totali	358.965,44

Dettaglio spese di personale

Livello	Saldo
2.1.4.1.1.1 - Voci stipendiali corrisposte al personale a tempo indeterminato	716.248,50
2.1.4.1.1.2 - Indennità ed altri compensi, esclusi i rimborsi spesa per missione, corrisposti al pe	56.944,77
2.1.4.1.2.1 - Straordinario per il personale a tempo indeterminato	9.363,33
2.1.4.2.1.1 - Contributi obbligatori per il personale	194.937,89
2.1.4.2.2.1 - Contributi previdenza complementare	2.778,29
2.1.4.2.3.1 - Contributi per indennità di fine rapporto	22.572,19
2.1.4.3.1.1 - Assegni familiari	6.118,60
2.1.4.99.2.1 - Buoni pasto	1.734,71
Totali	1.010.698,28

La voce non comprende l'Irap che deve essere rilevata nella voce "Imposte". Sono al contrario rilevata come "rateo di debito di personale" le spese di competenza del 2019 ma che in relazione all'esigibilità della spesa sono reimputate al 2020. Ai fini della contabilità economico patrimoniale tali spese vanno

Dettaglio quote di ammortamento dell'esercizio

Ammortamento immobilizzazioni immateriali

Livello	Saldo
2.2.2.99.99.999 - Ammortamento di altri beni immateriali diversi	3.869,36
Totali	3.869,36

Ammortamento immobilizzazione materiali

Livello	Saldo
2.2.1.1.1.1 - Ammortamento Mezzi di trasporto stradali	11.575,06
2.2.1.3.1.1 - Ammortamento Mobili e arredi per ufficio	1.852,18
2.2.1.3.99.999 - Ammortamento di altri mobili e arredi n.a.c.	3.484,21
2.2.1.4.2.1 - Ammortamento di impianti	7.337,91
2.2.1.5.2.1 - Ammortamento di attrezzature sanitarie	937,57
2.2.1.5.99.999 - Ammortamento di attrezzature n.a.c.	3.418,82
2.2.1.6.1.1 - Ammortamento Macchine per ufficio	109,94
2.2.1.7.2.1 - Ammortamento postazioni di lavoro	2.133,06
2.2.1.7.3.1 - Ammortamento periferiche	865,98
2.2.1.7.4.1 - Ammortamento degli apparati di telecomunicazione	10.065,00
2.2.1.7.99.999 - Ammortamento di hardware n.a.c.	6.239,43
2.2.1.9.1.1 - Ammortamento Fabbricati ad uso abitativo	5.553,28
2.2.1.9.3.1 - Ammortamento Fabbricati ad uso scolastico	73.505,93
2.2.1.9.7.1 - Ammortamento Fabbricati Ospedalieri e altre strutture sanitarie	2.880,12
2.2.1.9.10.1 - Ammortamento Infrastrutture idrauliche	300.404,51
2.2.1.9.16.1 - Ammortamento Impianti sportivi	29.304,39
2.2.1.9.17.1 - Ammortamento Fabbricati destinati ad asili nido	7.755,23
2.2.1.9.18.1 - Ammortamento Musei, teatri e biblioteche	3.712,05
2.2.1.9.19.1 - Ammortamento fabbricati ad uso strumentale	18.254,76
2.2.1.9.99.1 - Ammortamento di altri beni immobili diversi	73.771,43
2.2.1.99.99.999 - Ammortamento di altri beni materiali diversi	2.236,24
Totali	565.397,10

Vanno incluse tutte le quote di ammortamento delle immobilizzazioni immateriali e materiali iscritte nello stato patrimoniale. Trova allocazione in tale voce anche la quota di costo relativa ai costi pluriennali che, nel rispetto del principio della competenza, sono ripartiti su più esercizi. La procedura di ammortamento è necessaria per le immobilizzazioni la cui utilizzazione è limitata nel tempo in quanto soggette a deperimento o obsolescenza. L'ammortamento inizia dal momento in cui il bene è pronto per l'uso, ossia quando è nel luogo e nelle condizioni necessarie per funzionare secondo le aspettative dell'ente. Se il costo del terreno include costi di bonifica, tale costo è ammortizzato durante il periodo dei benefici ottenuti dall'aver sostenuto tali costi.

Ai fini dell'ammortamento, i terreni e gli edifici soprastanti sono contabilizzati separatamente anche se acquisiti congiuntamente.

Tutti i beni sono stati registrati nel registro dei beni ammortizzabili nel quale sono indicati, per ciascun bene, l'anno di acquisizione, il costo, il coefficiente di ammortamento, la quota annuale di ammortamento, il fondo di ammortamento nella misura raggiunta al termine del precedente esercizio, il valore residuo e l'eventuale dismissione del bene, ed il fondo di ammortamento dell'esercizio. Ove si verifichi la perdita totale del valore del bene ammortizzabile, il relativo fondo di ammortamento deve essere rettificato sino alla copertura del costo.

Per la definizione del piano di ammortamento, sono stati applicati i coefficienti di ammortamento previsti nei "Principi e regole contabili del sistema di contabilità economica delle amministrazioni pubbliche", predisposto dal Ministero dell'Economia e delle Finanze-Ragioneria Generale dello Stato, e successivi aggiornamenti, di seguito riportati:

Tipologia beni	Coefficiente annuo	Tipologia beni	Coefficiente annuo
Mezzi di trasporto stradali leggeri	20%	Equipaggiamento e vestiario	20%
Mezzi di trasporto stradali pesanti	10%		
Automezzi ad uso specifico	10%	Materiale bibliografico	5%
Mezzi di trasporto aerei	5%	Mobili e arredi per ufficio	10%
Mezzi di trasporto marittimi	5%	Mobili e arredi per alloggi e pertinenze	10%
Macchinari per ufficio	20%	Mobili e arredi per locali ad uso specifico	10%
Impianti e attrezzature	5%	Strumenti musicali	20%
Hardware	25%	Opere dell'ingegno – Software prodotto	20%
Fabbricati civili ad uso abitativo commerciale istituzionale	2%		

Ai fabbricati demaniali si applica il coefficiente del 2%, agli altri beni demaniali si applica il coefficiente del 3%. Alle infrastrutture demaniali e non demaniali si applica il coefficiente del 3%, ai beni immateriali si applica il coefficiente del 20%.

Dettaglio altri accantonamenti

Livello	Saldo
2.4.1.1.1.1 - Accantonamento a fondo svalutazione crediti di natura tributaria	116.581,93
2.4.1.3.1.1 - Accantonamento a fondo svalutazione crediti per crediti verso clienti ed utenti	87.896,51
Totali	204.478,44

L'accantonamento rappresenta l'ammontare della svalutazione dei crediti di funzionamento costituiti da tutti i crediti dell'ente diversi da quelli derivanti dalla concessione di crediti ad altri soggetti. Sono indicate in tale voce le quote di accantonamento per presunta inesigibilità che devono gravare sull'esercizio in cui le cause di inesigibilità si manifestano con riferimento ai crediti iscritti nello stato patrimoniale. Il valore dell'accantonamento al fondo svalutazione crediti è determinato almeno dalla differenza tra il valore del fondo crediti di dubbia e difficile esazione, riferito ai crediti riguardanti i titoli da 1 a 4 delle entrate, accantonato nel risultato di amministrazione in sede di rendiconto ed il valore del fondo svalutazione crediti nello stato patrimoniale di inizio dell'esercizio, al netto delle variazioni intervenute su quest'ultimo nel corso dell'anno. In tale posta vanno inseriti anche gli accantonamenti relativi ai crediti stralciati dalle scritture finanziarie nel corso dell'esercizio. L'accantonamento può essere effettuato per un importo superiore a quello necessario per rendere il fondo svalutazione crediti pari all'accantonamento al fondo crediti di dubbia esigibilità.

Con riferimento al predetto principio, nel risultato di amministrazione è stato accantonato un importo complessivo di € 1.197.396,68, pertanto l'accantonamento è stato calcolato in modo tale da adeguare il fondo svalutazione presente nello stato patrimoniale all'importo dei fondi accantonati nel risultato di amministrazione.

Livello	Saldo
2.4.3.1.1.1 - Accantonamenti per rinnovi contrattuali	8.000,00
2.4.3.99.99.1 - Altri accantonamenti n.a.c.	1.627,63
Totali	9.627,63

Gli altri accantonamenti sono rappresentati dagli accantonamenti per rinnovi contrattuali e per l'indennità di fine mandato del sindaco.

Dettaglio oneri diversi di gestione

Livello	Saldo
2.1.9.1.1.2 - Imposta di registro e di bollo	1.870,02
2.1.9.1.1.9 - Tassa di circolazione dei veicoli a motore (tassa automobilistica)	1.152,31
2.1.9.3.1.1 - Premi di assicurazione su beni mobili	9.059,94
2.1.9.3.1.2 - Premi di assicurazione su beni immobili	1.711,56
2.1.9.3.1.3 - Premi di assicurazione per responsabilità civile verso terzi	11.661,72
2.1.9.3.1.4 - Altri premi di assicurazione contro i danni	3.048,28
2.1.9.3.99.999 - Altri premi di assicurazione n.a.c.	7.463,02
2.1.9.99.1.1 - Costi per multe, ammende, sanzioni e oblazioni	40,43
2.1.9.99.6.1 - Costi per rimborsi per spese di personale (comando, distacco, fuori ruolo, convenzion	7.556,80
Totali	43.564,08

La differenza fra i componenti positivi e i componenti negativi della gestione è pari ad € -3.199,29 ed è influenzato:

- dall'accantonamento in sede di rendiconto di un fondo svalutazione crediti superiore allo stanziamento del fondo assestato nel bilancio 2019
- dalla rilevazione fra i componenti negativi degli ammortamenti che non trovano esposizione nel bilancio di previsione

3.1.2 PROVENTI ED ONERI FINANZIARI

C) PROVENTI ED ONERI FINANZIARI		
<i>Proventi finanziari</i>		
Proventi da partecipazioni		564,63
<i>da società controllate</i>		
<i>da società partecipate</i>		564,63
<i>da altri soggetti</i>		
Altri proventi finanziari	0,42	1.747,58
Totale proventi finanziari	0,42	2.312,21
<i>Oneri finanziari</i>		
Interessi ed altri oneri finanziari	121.864,26	126.181,33
<i>Interessi passivi</i>	121.864,26	126.181,33
<i>Altri oneri finanziari</i>		
Totale oneri finanziari	121.864,26	126.181,33
TOTALE PROVENTI ED ONERI FINANZIARI (C)	-121.863,84	-123.869,12

Dettaglio altri proventi finanziari

Livello	Saldo
3.2.3.4.1.1 - Interessi attivi da conti della tesoreria dello Stato o di altre amministrazioni pubbl	-0,42
Totali	-0,42

Dettaglio interessi e altri oneri finanziari

Livello	Saldo
3.1.1.3.2.3 - Interessi passivi a Cassa Depositi e Prestiti SPA su mutui e altri finanziamenti a med	119.624,18
3.1.1.3.2.4 - Interessi passivi a Cassa Depositi e Prestiti - Gestione Tesoro su mutui e altri finan	255,54
3.1.1.6.1.2 - Interessi di mora a Amministrazioni Locali	1.984,54
Totali	121.864,26

3.1.3 PROVENTI ED ONERI STRAORDINARI

E) PROVENTI ED ONERI STRAORDINARI		
Proventi straordinari	195.783,10	28.748,34
<i>Proventi da permessi di costruire</i>		
<i>Proventi da trasferimenti in conto capitale</i>		
<i>Sopravvenienze attive e insussistenze del passivo</i>	64.570,57	26.508,34
<i>Plusvalenze patrimoniali</i>	64.642,53	
<i>Altri proventi straordinari</i>	66.570,00	2.240,00
Totale proventi straordinari	195.783,10	28.748,34
Oneri straordinari	120.479,30	10.077,90
<i>Trasferimenti in conto capitale</i>		
<i>Sopravvenienze passive e insussistenze dell'attivo</i>	10.014,92	8.243,31
<i>Minusvalenze patrimoniali</i>		
<i>Altri oneri straordinari</i>	110.464,38	1.834,59
Totale oneri straordinari	120.479,30	10.077,90
TOTALE PROVENTI ED ONERI STRAORDINARI (E)	75.303,80	18.670,44

Dettaglio dei proventi straordinari

Livello	Saldo
5.2.2.1.1.1 - Insussistenze del passivo	-5.403,97
5.2.3.99.99.1 - Altre sopravvenienze attive	-59.166,60
5.2.4.1.1.999 - Plusvalenza da alienazione di altri mezzi di trasporto ad uso civile, di sicurezza e	-7.650,00
5.2.4.1.10.1 - Plusvalenza da alienazione di diritti reali	-44.907,38
5.2.4.2.1.999 - Plusvalenza da cessione di terreni n.a.c.	-12.085,15
5.2.9.2.1.1 - Permessi di costruire	0
5.2.9.99.99.999 - Altri proventi straordinari n.a.c.	-66.570,00
Totali	-195.783,10

Le insussistenze del passivo corrispondono a:

- € 4.064,48 residui passivi eliminati titolo I della spesa
- € 53,66 rilevazione iva a credito per pagamenti effettuati nel 2019 ma relativi a costi imputati al 2018 e rilevanti ai fini Iva
- € 1.285,91 economie FPV su ratei di debito del personale
- € 0,01 eliminazione residuo passivo titolo II

Le altre sopravvenienze attive corrispondono a:

- € 59.166,60 maggiori residui attivi riaccertati

Gli altri proventi straordinari corrispondono alle plusvalenze realizzate dalla seguenti alienazioni:

- ALIENAZIONE AREA VIA GUIDO ROSSA: nel 2019 in data 03/04/2019 è stata firmato rogito per la cessione di una porzione di terreno precedentemente frazionato in 8 mappali. In totale i lotti sono stati ceduti ad un prezzo di € 20.160,00. Un primo acconto era stato incassato nel 2017 ed imputato integralmente a plusvalenza (€ 9.173,50). Il saldo è stato incassato nel 2018 (€ 10.986,50) ed imputato ad "acconti ricevuti". A seguito del rogito è stata registrata la cessione dei terreni (rilevati in contabilità per € 2.741,35 e rilevata la plusvalenza rimante pari ad € 8.245,15)

- ALIENAZIONE AREA VIA G. BRUNO: in data 06/06/2019 ceduto terreno foglio 5 mappale 589 ad € 4.100,00 – registrata cessione terreno per € 260,00 e plusvalenza per € 3.840,00;
- CESSIONE DELLA PROPRIETA' DELLE SEGUENTI AREE (cessione di diritti reali):
 - Euro 12.845,39 cessione della proprietà per l'area unità immobiliari fg.13 mapp.674 sub.1 e 2 –
 - Euro 9.978,19 cessione della proprietà per l'area unità immobiliari fg.7 mapp.393 sub.8 e 14 –
 - Euro 22.083,80 cessione della proprietà per l'area unità immobiliari fg.5 mapp.713 sub.1 e 2 –
 Registrata interamente plusvalenza per € 44.907,38
- ALIENAZIONE BENI MOBILI:
 - SPAZZATRICE € 7.600,00
 - JEEP € 50,00
 Registrata interamente la plusvalenza
- PROVENTI ESCAVAZIONE € 7.700,00
- CONCESSIONE CAPPELLE CIMITERIALI € 58.800,00

Dettaglio degli oneri straordinari

Livello	Saldo
5.1.1.3.2.1 - Rimborsi di imposte e tasse correnti	4.856,34
5.1.2.1.1.1 - Insussistenze dell'attivo	5.158,58
5.1.9.1.1.2 - Rimborsi in conto capitale ad Amministrazioni Locali di somme non dovute o incassate i	110.464,38
Totali	120.479,30

Le insussistenze dell'attivo corrispondono a:

- € 5.518,58 residui attivi eliminati

I rimborsi in conto capitale corrispondo alla restituzione a favore di Regione Lombardia del contributo sicurezza 2017. E' stato utilizzato il fondo appositamente accantonato a tal fine in sede di rendiconto 2018.

Il risultato della gestione straordinaria risulta pari a € 75.303,80.

CONTO ECONOMICO		Anno	Anno - 1
	A) COMPONENTI POSITIVI DELLA GESTIONE	4.123.164,25	4.070.169,63
	B) COMPONENTI NEGATIVI DELLA GESTIONE	4.126.363,54	4.143.998,40
	DIFFERENZA FRA COMP. POSITIVI E NEGATIVI DELLA GESTIONE (A-B)	-3.199,29	-73.828,77
	C) PROVENTI ED ONERI FINANZIARI	-121.863,84	-123.869,12
	E) PROVENTI ED ONERI STRAORDINARI	75.303,80	18.670,44
	RISULTATO PRIMA DELLE IMPOSTE (A-B+C+D+E)	-49.759,33	-179.027,45
26	Imposte (*)	66.591,30	66.920,42
27	RISULTATO DELL'ESERCIZIO	-116.350,63	-245.947,87

Il conto economico evidenzia chiaramente che nonostante l'ente abbia realizzato un avanzo di amministrazione nel corso del 2019 nel momento in cui si procede alla rilevazione dei fatti gestionali dal punto di vista economico – patrimoniale l'ente si trova alla fine dell'anno con una perdita di esercizio.

3.4 LO STATO PATRIMONIALE

Lo stato patrimoniale nella sua consistenza finale indica la situazione patrimoniale di fine esercizio, evidenziando i valori delle attività e passività.

La gestione patrimoniale nel suo complesso è direttamente correlata con quella economica e si propone di evidenziare non solo la variazione nella consistenza delle varie voci dell'attivo e del passivo ma, in particolare, di correlare l'incremento o il decremento del patrimonio netto con il risultato economico dell'esercizio, così come risultante dal conto economico.

STATO PATRIMONIALE (ATTIVO)		Anno	Anno - 1	riferimento art.2424 CC	riferimento DM 26/4/95
A) CREDITI vs. LO STATO ED ALTRE AMMINISTRAZIONI PUBBLICHE PER LA PARTECIPAZIONE AL FONDO DI DOTAZIONE				A	A
TOTALE CREDITI vs PARTECIPANTI (A)					
B) IMMOBILIZZAZIONI					
<u>Immobilizzazioni immateriali</u>				BI	BI
I	1 Costi di impianto e di ampliamento			BI1	BI1
	2 Costi di ricerca sviluppo e pubblicità			BI2	BI2
	3 Diritti di brevetto ed utilizzazione opere dell'ingegno	1.550,17	1.550,17	BI3	BI3
	4 Concessioni, licenze, marchi e diritti simile			BI4	BI4
	5 Avviamento			BI5	BI5
	6 Immobilizzazioni in corso ed acconti			BI6	BI6
	9 Altre	4.837,46	8.706,82	BI7	BI7
Totale immobilizzazioni immateriali		6.387,63	10.256,99		
<u>Immobilizzazioni materiali (3)</u>					
II	1 Beni demaniali	9.850.082,37	10.348.890,99		
	1.1 Terreni	384.503,48	384.503,48		
	1.2 Fabbricati	1.893.808,84	1.299.991,75		
	1.3 Infrastrutture	7.513.126,96	8.648.266,02		
	1.9 Altri beni demaniali	58.643,09	16.129,74		
III	2 Altre immobilizzazioni materiali (3)	7.023.737,69	7.090.663,96		
	2.1 Terreni	1.199.800,25	1.202.801,60	BII1	BII1
	a di cui in leasing finanziario				
	2.2 Fabbricati	5.612.967,50	5.684.385,73		
	a di cui in leasing finanziario				
	2.3 Impianti e macchinari	89.413,97	73.370,58	BII2	BII2
	a di cui in leasing finanziario				
	2.4 Attrezzature industriali e commerciali	59.190,29	57.882,25	BII3	BII3
	2.5 Mezzi di trasporto	13.594,71	21.374,77		
	2.6 Macchine per ufficio e hardware	13.935,63	21.642,44		
	2.7 Mobili e arredi	33.151,74	25.286,75		
	2.8 Infrastrutture				
	2.99 Altri beni materiali	1.683,60	3.919,84		
	3 Immobilizzazioni in corso ed acconti	340.315,17	313.825,07	BII5	BII5
Totale immobilizzazioni materiali		17.214.135,23	17.753.380,02		
<u>Immobilizzazioni Finanziarie (1)</u>					
IV	1 Partecipazioni in	42.436,90	42.208,06	BIII1	BIII1
	a imprese controllate			BIII1a	BIII1a
	b imprese partecipate			BIII1b	BIII1b
	c altri soggetti	42.436,90	42.208,06		
	2 Crediti verso	44.915,75	45.460,10	BIII2	BIII2
	a altre amministrazioni pubbliche				
	b imprese controllate			BIII2a	BIII2a
	c imprese partecipate			BIII2b	BIII2b

d	<i>altri soggetti</i>	44.915,75	45.460,10	BIII2c BIII2d	BIII2d
3	Altri titoli			BIII3	
	Totale immobilizzazioni finanziarie	87.352,65	87.668,16		
	TOTALE IMMOBILIZZAZIONI (B)	17.307.875,51	17.851.305,17		

STATO PATRIMONIALE (ATTIVO)		Anno	Anno - 1	riferimento art.2424 CC	riferimento DM 26/4/95
	C) ATTIVO CIRCOLANTE				
I	<u>Rimanenze</u>			CI	CI
	Totale rimanenze				
II	<u>Crediti (2)</u>				
1	Crediti di natura tributaria	607.098,30	609.261,16		
a	<i>Crediti da tributi destinati al finanziamento della sanità</i>				
b	<i>Altri crediti da tributi</i>	607.098,30	609.261,16		
c	<i>Crediti da Fondi perequativi</i>				
2	Crediti per trasferimenti e contributi	114.813,58	106.140,24		
a	<i>verso amministrazioni pubbliche</i>	92.854,90	96.258,24		
b	<i>imprese controllate</i>			CII2	CII2
c	<i>imprese partecipate</i>	12.076,68		CII3	CII3
d	<i>verso altri soggetti</i>	9.882,00	9.882,00		
3	Verso clienti ed utenti	20.449,86	19.999,90	CII1	CII1
4	Altri Crediti	157.214,58	97.782,24	CII5	CII5
a	<i>verso l'erario</i>				
b	<i>per attività svolta per c/terzi</i>				
c	<i>altri</i>	157.214,58	97.782,24		
	Totale crediti	899.576,32	833.183,54		
III	<u>Attività finanziarie che non costituiscono immobilizzi</u>				
1	Partecipazioni			CIII1,2,3 CIII4,5	CIII1,2,3
2	Altri titoli			CIII6	CIII5
	Totale attività finanziarie che non costituiscono immobilizzi				
IV	<u>Disponibilità liquide</u>				
1	Conto di tesoreria	781.251,40	1.114.104,34		
a	<i>Istituto tesoriere</i>	781.251,40	1.114.104,34		CIV1a
b	<i>presso Banca d'Italia</i>				
2	Altri depositi bancari e postali	15.367,90	7.679,97	CIV1	CIV1b,c
3	Denaro e valori in cassa			CIV2,3	CIV2,3
4	Altri conti presso la tesoreria statale intestati all'ente				
	Totale disponibilità liquide	796.619,30	1.121.784,31		
	TOTALE ATTIVO CIRCOLANTE (C)	1.696.195,62	1.954.967,85		
	D) RATEI E RISCONTI				
1	Ratei attivi			D	D
2	Risconti attivi	3.113,73	7.175,67	D	D
	TOTALE RATEI E RISCONTI (D)	3.113,73	7.175,67		

TOTALE DELL'ATTIVO (A+B+C+D)

19.007.184,86

19.813.448,69

STATO PATRIMONIALE (PASSIVO)		Anno	Anno - 1	riferimento art.2424 CC	riferimento DM 26/4/95
A) PATRIMONIO NETTO					
I	Fondo di dotazione	-3.518.618,86	-3.212.743,68	AI	AI
II	Riserve	15.952.336,79	16.688.489,43		
a	<i>da risultato economico di esercizi precedenti</i>		44.144,94	AIV, AV, AVI, AVII, AVII	AIV, AV, AVI, AVII, AVII
b	<i>da capitale</i>		45.796,07	AII, AIII	AII, AIII
c	<i>da permessi di costruire</i>	92.845,94	185.511,40	AIX	AIX
d	<i>riserve indisponibili per beni demaniali e patrimoniali indisponibili e per i beni culturali</i>	15.854.238,85	16.408.013,86		
e	<i>altre riserve indisponibili</i>	5.252,00	5.023,16		
III	Risultato economico dell'esercizio	-116.350,63	-245.947,87	AIX	AIX
TOTALE PATRIMONIO NETTO (A)		12.317.367,30	13.229.797,88		
B) FONDI PER RISCHI ED ONERI					
1	Per trattamento di quiescenza			B1	B1
2	Per imposte			B2	B2
3	Altri	18.731,63	41.210,00	B3	B3
TOTALE FONDI RISCHI ED ONERI (B)		18.731,63	41.210,00		
C) TRATTAMENTO DI FINE RAPPORTO				C	C
TOTALE T.F.R. (C)					
D) DEBITI (1)					
1	Debiti da finanziamento	2.480.373,48	2.630.402,95		
a	<i>prestiti obbligazionari</i>			D1e D2	D1
b	<i>v/ altre amministrazioni pubbliche</i>	826,29			
c	<i>verso banche e tesoriere</i>			D4	D3 e D4
d	<i>verso altri finanziatori</i>	2.479.547,19	2.630.402,95	D5	
2	Debiti verso fornitori	510.895,63	455.451,40	D7	D6
3	Acconti		10.986,50	D6	D5
4	Debiti per trasferimenti e contributi	95.564,56	28.168,19		
a	<i>enti finanziati dal servizio sanitario nazionale</i>				
b	<i>altre amministrazioni pubbliche</i>	51.749,88	9.144,23		
c	<i>imprese controllate</i>			D9	D8
d	<i>imprese partecipate</i>			D10	D9
e	<i>altri soggetti</i>	43.814,68	19.023,96		
5	Altri debiti	187.097,99	112.617,95	D12,D13, D14	D11,D12, D13
a	<i>tributari</i>	72.281,67	60.006,21		
b	<i>verso istituti di previdenza e sicurezza sociale</i>	9.884,48	740,87		
c	<i>per attività svolta per c/terzi (2)</i>				
d	<i>altri</i>	104.931,84	51.870,87		
TOTALE DEBITI (D)		3.273.931,66	3.237.626,99		
E) RATEI E RISCOINTI E CONTRIBUTI AGLI INVESTIMENTI					

I	Ratei passivi	44.845,40	55.981,19	E	E
II	Risconti passivi	3.352.308,87	3.248.832,63	E	E
1	Contributi agli investimenti	3.350.512,10	3.215.681,96		
a	<i>da altre amministrazioni pubbliche</i>	407.454,49	345.889,39		
b	<i>da altri soggetti</i>	2.943.057,61	2.869.792,57		
2	Concessioni pluriennali				
3	Altri risconti passivi	1.796,77	33.150,67		
	TOTALE RATEI E RISCONTI (E)	3.397.154,27	3.304.813,82		
	TOTALE DEL PASSIVO (A+B+C+D+E)	19.007.184,86	19.813.448,69		

I criteri di valutazione delle attività e passività patrimoniali sono quelli previsti dal principio contabile applicato concernente la contabilità economico patrimoniale di cui all'Allegato n. 4.3 al D.lgs 118/2011.

3.4.1 ATTIVO PATRIMONIALE

3.4.1.1 LE IMMOBILIZZAZIONI

Gli elementi patrimoniali destinati a essere utilizzati durevolmente dall'ente sono iscritti tra le immobilizzazioni. Condizione per l'iscrizione di nuovi beni patrimoniali materiali ed immateriali tra le immobilizzazioni (stato patrimoniale) è il verificarsi, alla data del 31 dicembre, dell'effettivo passaggio del titolo di proprietà dei beni stessi.

Le immobilizzazioni comprendono anche le attività che sono state oggetto di cartolarizzazione.

Costituiscono eccezione a tale principio i beni che entrano nella disponibilità dell'ente a seguito di un'operazione di leasing finanziario, che si considerano acquisiti al patrimonio dell'amministrazione pubblica alla data della consegna e rappresentati nello stato patrimoniale con apposite voci che evidenziano che trattasi di beni non ancora di proprietà dell'ente.

Le Immobilizzazioni immateriali sono costituite da:

a) costi capitalizzati (costi d'impianto e di ampliamento, costi di ricerca, sviluppo e pubblicità, immobilizzazioni in corso e acconti, altre immobilizzazioni immateriali, migliorie e spese incrementative su beni di terzi, usufrutto su azioni e quote acquisite a titolo oneroso, oneri accessori su finanziamenti, costi di software applicativo prodotto per uso interno non tutelato) che si iscrivono nell'attivo applicando i criteri di iscrizione e valutazione previsti dal documento n. 24 OIC, "Le immobilizzazioni immateriali". La durata massima dell'ammortamento dei costi capitalizzati (salvo le migliorie e spese incrementative su beni di terzi) è quella quinquennale prevista dall'art. 2426, n. 5, c.c..

b) I diritti di brevetto industriale (anche se acquisiti in forza di contratto di licenza), i diritti di utilizzazione delle opere dell'ingegno (compreso il software applicativo giuridicamente tutelato), le concessioni, le licenze, i marchi ed i diritti simili (compreso il know-how giuridicamente tutelato) che devono essere iscritti e valutati (al costo) in base ai criteri indicati nel documento OIC n. 24

c) L'avviamento che va iscritto separatamente solo se relativo all'acquisizione, a titolo oneroso, di un'azienda o complesso aziendale.

d) Diritti reali di godimento e rendite, perpetue o temporanee che vanno iscritti al costo di acquisizione, aumentato dei costi accessori. Se, invece, i diritti menzionati sono acquisiti a titolo gratuito (ad es. per donazione), il valore da iscrivere è il valore normale determinato da un esperto esterno secondo le modalità indicate per i diritti di brevetto industriale.

e) Immobilizzazioni in corso: Le immobilizzazioni in corso costituiscono parte del patrimonio dell'ente costituito da cespiti di proprietà e piena disponibilità dell'ente non ancora utilizzabili perché in fase di realizzazione o, sebbene realizzati, non ancora utilizzabili da parte dell'ente.

Le immobilizzazioni immateriali dell'ente sono così dettagliate:

Livello	Saldo
1.2.1.3.7.1.1 - Acquisto software	2.121,58
1.2.1.99.1.1.1 - Altre immobilizzazioni immateriali n.a.c.	155.225,63
2.2.3.2.2.1.1 - Fondo ammortamento software	-571,41
2.2.3.2.99.99.999 - Fondo ammortamento di altri beni immateriali diversi	-150.388,17
Totali	6.387,63

Le immobilizzazioni materiali sono distinte in beni demaniali e beni patrimoniali disponibili e indisponibili.

Le immobilizzazioni sono iscritte nello stato patrimoniale al costo di acquisizione dei beni o di produzione, se realizzate in economia (inclusivo di eventuali oneri accessori d'acquisto, quali le spese notarili, le tasse di registrazione dell'atto, gli onorari per la progettazione, ecc.), al netto delle quote di ammortamento.

Per i beni mobili ricevuti a titolo gratuito, il valore da iscrivere in bilancio è il valore normale, determinato, come, per le immobilizzazioni immateriali, a seguito di apposita relazione di stima a cura dell'Ufficio Tecnico dell'ente.

La stima non è eseguita ove si tratti di valore non rilevante o di beni di frequente negoziazione, per i quali il valore normale possa essere desunto da pubblicazioni specializzate che rilevino periodicamente i valori di mercato (ad es. autovetture, motoveicoli, autocarri, ecc.).

Tutti i beni, mobili e immobili, qualificati come "beni culturali", ai sensi dell'art. 2 del D.lgs. 42/2004 – Codice dei beni culturali e del paesaggio, o "beni soggetti a tutela", ai sensi dell'art. 139 del medesimo decreto, non vengono assoggettati ad ammortamento.

Per gli immobili acquisiti dall'ente a titolo gratuito, è necessario far ricorso a una relazione di stima a cura dell'Ufficio Tecnico dell'ente.

Le manutenzioni sono capitalizzabili solo nel caso di ampliamento, ammodernamento o miglioramento degli elementi strutturali del bene, che si traducono in un effettivo aumento significativo e misurabile di capacità o di produttività o di sicurezza (per adeguamento alle norme di legge) o di vita utile del bene.

Nel caso in cui tali costi non producano i predetti effetti vanno considerati manutenzione ordinaria e, conseguentemente, imputati al conto economico (ad es. costi sostenuti per porre riparo a guasti e rotture, costi per pulizia, verniciatura, riparazione, sostituzione di parti deteriorate dall'uso, ecc.).

Il costo delle immobilizzazioni è ripartito nel tempo attraverso la determinazione di quote di ammortamento da imputarsi al conto economico in modo sistematico, in base ad un piano di ammortamento predefinito in funzione del valore del bene, della residua possibilità di utilizzazione del bene, dei criteri di ripartizione del valore da ammortizzare (quote costanti), in base ai coefficienti indicati precedentemente.

Fermo restando il principio generale in base al quale la quota di ammortamento va commisurata alla residua possibilità di utilizzazione del bene, come regola pratica per la determinazione del coefficiente d'ammortamento per il primo anno di utilizzo del bene è stata applicata una quota del coefficiente pari a tanti dodicesimi quanti sono i mesi di utilizzo del bene, a decorrere dalla data della consegna.

Le immobilizzazioni in corso costituiscono parte del patrimonio dell'ente, costituito da cespiti di proprietà e piena disponibilità dell'ente non ancora utilizzabili perché in fase di realizzazione o, sebbene realizzati, non ancora utilizzabili da parte dell'ente.

Le immobilizzazioni in corso o lavori in economia, devono essere valutate al costo di produzione. Tale costo comprende:

- i costi di acquisto delle materie prime necessarie alla costruzione del bene;
- i costi diretti relativi alla costruzione in economia del bene (materiali e mano d'opera diretta, spese di progettazione, forniture esterne);
- i costi indiretti nel limite di ciò che è specificamente connesso alla produzione del bene in economia, quali, ad esempio, la quota parte delle spese generali di fabbricazione e degli oneri finanziari.

Non sono, in ogni caso, comprese, tra i costi di produzione interni di immobilizzazione, le spese generali ed amministrative sostenute dall'ente.

Le immobilizzazioni materiali sono così dettagliate:

Livello	Saldo
1.2.2.1.1.1.1 - Infrastrutture demaniali	7.513.126,96
1.2.2.1.2.1.1 - Altri beni immobili demaniali	1.893.808,84
1.2.2.1.3.1.1 - Terreni demaniali	384.503,48
1.2.2.1.99.1.1 - Altri beni demaniali	58.643,09
Totali	9.850.082,37

Livello	Saldo
1.2.2.2.1.1.1 - Mezzi di trasporto stradali	118.155,30
1.2.2.2.3.1.1 - Mobili e arredi per ufficio	18.521,10
1.2.2.2.3.99.1 - Mobili e arredi n.a.c.	34.843,52
1.2.2.2.4.99.1 - Impianti	146.758,92
1.2.2.2.5.2.1 - Attrezzature sanitarie	18.751,44
1.2.2.2.5.99.999 - Attrezzature n.a.c.	68.377,82
1.2.2.2.6.1.1 - Macchine per ufficio	549,71
1.2.2.2.7.1.1 - Server	4.427,38
1.2.2.2.7.2.1 - Postazioni di lavoro	8.532,30
1.2.2.2.7.3.1 - Periferiche	3.463,90
1.2.2.2.7.4.1 - Apparati di telecomunicazione	40.260,00
1.2.2.2.7.99.999 - Hardware n.a.c.	24.957,69
1.2.2.2.9.1.1 - Fabbricati ad uso abitativo	277.893,16
1.2.2.2.9.3.1 - Fabbricati ad uso scolastico	3.741.664,14
1.2.2.2.9.7.1 - Fabbricati Ospedalieri e altre strutture sanitarie	144.006,23
1.2.2.2.9.16.1 - Impianti sportivi	1.486.435,29
1.2.2.2.9.17.1 - Fabbricati destinati ad asili nido	390.024,11
1.2.2.2.9.18.1 - Musei, teatri e biblioteche	239.558,74
1.2.2.2.9.19.1 - Fabbricati ad uso strumentale	947.534,80
1.2.2.2.9.99.999 - Beni immobili n.a.c.	428.372,20
1.2.2.2.10.9.1 - Fabbricati ad uso strumentale di valore culturale, storico ed artistico	191.412,22
1.2.2.2.12.99.999 - Altri beni materiali diversi	19.556,60
1.2.2.2.13.1.1 - Terreni agricoli	10.001,85
1.2.2.2.13.99.999 - Altri terreni n.a.c.	1.189.798,40
1.2.2.4.1.1.1 - Acconti per realizzazione di immobilizzazioni materiali	0
1.2.2.4.2.1.1 - Immobilizzazioni materiali in costruzione	340.315,17

2.2.3.1.1.1.1 - Fondo ammortamento mezzi di trasporto stradale	-104.560,59
2.2.3.1.3.1.1 - Fondo ammortamento mobili e arredi per ufficio	-6.270,51
2.2.3.1.3.1.999 - Fondo ammortamento mobili e arredi n.a.c.	-13.942,37
2.2.3.1.4.1.2 - Fondo ammortamento impianti	-57.344,95
2.2.3.1.5.1.2 - Fondo ammortamento attrezzature sanitarie	-3.724,06
2.2.3.1.5.1.999 - Fondo ammortamento attrezzature n.a.c.	-24.214,91
2.2.3.1.6.1.1 - Fondo ammortamento macchine per ufficio	-219,88
2.2.3.1.7.1.1 - Fondo ammortamento server	-4.427,38
2.2.3.1.7.1.2 - Fondo ammortamento postazioni di lavoro	-6.849,28
2.2.3.1.7.1.3 - Fondo ammortamento periferiche	-1.048,38
2.2.3.1.7.1.4 - Fondo ammortamento apparati di telecomunicazione	-40.260,00
2.2.3.1.7.1.999 - Fondo ammortamento hardware n.a.c.	-15.450,43
2.2.3.1.9.1.1 - Fondo ammortamento di Fabbricati ad uso abitativo	-163.180,72
2.2.3.1.9.1.3 - Fondi ammortamento di Fabbricati ad uso scolastico	-1.098.628,50
2.2.3.1.9.1.6 - Fondi ammortamento di Fabbricati Ospedalieri e altre strutture sanitarie	-42.472,87
2.2.3.1.9.1.15 - Fondi ammortamento di Impianti sportivi	-453.076,27
2.2.3.1.9.1.16 - Fondi ammortamento di Fabbricati destinati ad asili nido	-60.179,09
2.2.3.1.9.1.17 - Fondi ammortamento di Musei, teatri e biblioteche	-41.184,90
2.2.3.1.9.1.18 - Fondi ammortamento fabbricati ad uso strumentale	-299.469,15
2.2.3.1.9.1.999 - Fondi ammortamento di Beni immobili n.a.c.	-75.741,89
2.2.3.1.99.1.999 - Fondo ammortamento di altri beni materiali diversi	-17.873,00
Totali	7.364.052,86

Gli incrementi delle immobilizzazioni materiali sono rappresentati dalle spese di investimento finanziate dall'ente nel corso del 2019 come già dettagliato all'interno delle varie missioni e programmi. Il valore al 31/12/2019 è al netto del fondo ammortamento cumulato al 31/12/2019.

Nella voce "Immobilizzazioni materiali in costruzione" sono confluiti gli impegni di spesa esigibili in attesa di fattura.

Le immobilizzazioni finanziarie (partecipazioni, titoli, crediti concessi, ecc) sono iscritte sulla base del criterio del costo di acquisto, rettificato dalle perdite di valore che, alla data di chiusura dell'esercizio, si ritengono durevoli.

Tra le immobilizzazioni finanziarie risultano inoltre i crediti di dubbia esigibilità dell'ente.

Le immobilizzazioni finanziarie sono così dettagliate:

Livello	Saldo
1.2.3.1.9.1.1 - Partecipazioni in altre imprese non incluse in Amministrazioni pubbliche	42.436,90
1.2.3.2.5.6.1 - Crediti dovuti all'Incremento di altre attività finanziarie verso Famiglie	70.331,82
2.2.4.1.1.1.13 - F.sval.crediti immob.fin.altri soggetti	-25.416,07
Totali	87.352,65

3.4.1.2 ATTIVO CIRCOLANTE

I crediti di funzionamento sono iscritti nell'attivo dello Stato patrimoniale solo se corrispondenti ad obbligazioni giuridiche perfezionate esigibili, per le quali il servizio è stato reso o è avvenuto lo scambio dei beni.

I crediti di funzionamento comprendono anche i crediti che sono stati oggetto di cartolarizzazione (la cessione di crediti pro soluto non costituisce cartolarizzazione).

La corretta applicazione del principio della competenza finanziaria garantisce la corrispondenza tra i residui attivi diversi da quelli di finanziamento e l'ammontare dei crediti di funzionamento.

I crediti sono iscritti al valore nominale, ricondotto al presumibile valore di realizzo, attraverso apposito fondo svalutazione crediti portato a diretta diminuzione degli stessi.

Il Fondo svalutazione crediti corrisponde alla sommatoria, al netto degli eventuali utilizzi, degli accantonamenti annuali per la svalutazione dei crediti sia di funzionamento che di finanziamento.

Nello Stato patrimoniale, il Fondo svalutazione crediti non è iscritto tra le poste del passivo, in quanto è portato in detrazione delle voci di credito a cui si riferisce.

A tal fine è necessario che il fondo sia ripartito tra le tipologie di crediti iscritti nello stato patrimoniale.

I crediti da finanziamenti contratti dall'ente corrispondono ai residui attivi per accensioni di prestiti derivanti dagli esercizi precedenti più i residui attivi per accensioni di prestiti sorti nell'esercizio, meno le riscossioni in conto residui dell'esercizio relative alle accensioni di prestiti.

I Crediti finanziari sono quelli concessi dall'ente per fronteggiare esigenze di liquidità dei propri enti e delle società controllate e partecipate.

Di seguito il dettaglio dei crediti dell'ente:

Livello	Saldo
1.3.2.1.1.1.6 - Crediti da riscossione Imposta municipale propria	102.664,86
1.3.2.1.1.1.8 - Crediti da riscossione Imposta comunale sugli immobili (ICI)	5.078,63
1.3.2.1.1.1.16 - Crediti da riscossione Addizionale comunale IRPEF	491.730,91
1.3.2.1.1.1.51 - Crediti da riscossione Tassa smaltimento rifiuti solidi urbani	89.620,24
1.3.2.1.1.1.52 - Crediti da riscossione Tassa occupazione spazi e aree pubbliche	18.557,50
1.3.2.1.1.1.53 - Crediti da riscossione Imposta comunale sulla pubblicità e diritto sulle pubbliche	14.341,04
1.3.2.1.1.1.60 - Crediti da riscossione Tributo per l'esercizio delle funzioni di tutela, protezione	8,71
1.3.2.1.1.1.61 - Crediti da riscossione Tributo comunale sui rifiuti e sui servizi	612.440,48
1.3.2.1.1.1.76 - Crediti da riscossione Tributo per i servizi indivisibili (TASI)	13.829,88
1.3.2.1.1.1.99 - Crediti da riscossione Altre imposte, tasse e proventi assimilati n.a.c.	0
1.3.2.1.1.3.2 - IVA a credito	0
1.3.2.1.1.3.4 - IVA acquisti in sospensione/differita	2.584,11
1.3.2.1.1.4.1 - Condoni edilizi e sanatoria opere edilizie abusive	0
1.3.2.1.1.5.1 - Crediti da riscossione di imposte di natura corrente per conto di terzi	27.478,93
1.3.2.1.4.1.1 - Crediti da riscossione Fondi perequativi dallo Stato	0
1.3.2.2.1.1.1 - Crediti da proventi dalla vendita di beni	0
1.3.2.2.1.2.1 - Crediti derivanti dalla vendita di servizi	30.105,97

1.3.2.2.2.1.1 - Crediti da fitti, noleggi e locazioni	35.179,65
1.3.2.2.3.1.1 - Crediti da canoni, concessioni, diritti reali di godimento e servitù onerose	1.360,00
1.3.2.2.5.2.1 - Crediti verso famiglie derivanti dall'attività di controllo e repressione delle irr	279.990,85
1.3.2.2.5.3.1 - Crediti verso imprese derivanti dall'attività di controllo e repressione delle irre	69.657,40
1.3.2.2.6.1.999 - Crediti da Alienazione di altri mezzi di trasporto ad uso civile, di sicurezza e o	0
1.3.2.2.6.10.1 - Crediti da Alienazione di diritti reali	0
1.3.2.2.7.1.1 - Crediti da Cessione di Terreni agricoli	0
1.3.2.3.1.1.1 - Crediti per Trasferimenti correnti da Ministeri	0
1.3.2.3.1.1.2 - Crediti per Trasferimenti correnti da Ministero dell'Istruzione - Istituzioni Scolas	0
1.3.2.3.1.1.13 - Crediti per Trasferimenti correnti da enti e istituzioni centrali di ricerca e Isti	0
1.3.2.3.1.2.1 - Crediti per Trasferimenti correnti da Regioni e province autonome	15.435,00
1.3.2.3.1.2.2 - Crediti per Trasferimenti correnti da Province	0
1.3.2.3.1.2.3 - Crediti per Trasferimenti correnti da Comuni	69.619,06
1.3.2.3.1.2.18 - Crediti per Trasferimenti correnti da Consorzi di enti locali	7.010,98
1.3.2.3.3.1.1 - Crediti per Altri trasferimenti correnti da altre imprese partecipate	12.076,68
1.3.2.3.4.1.1 - Crediti per Trasferimenti correnti da famiglie	0
1.3.2.4.1.1.1 - Crediti da Contributi agli investimenti da Ministeri	77.530,53
1.3.2.4.1.2.1 - Crediti da Contributi agli investimenti da Regioni e province autonome	0
1.3.2.4.1.2.3 - Crediti da Contributi agli investimenti da Comuni	377,47
1.3.2.4.4.2.1 - Crediti da Contributi agli investimenti da altre Imprese	9.882,00
1.3.2.7.3.2.1 - Interessi attivi da conti della tesoreria dello Stato o di altre Amministrazioni pub	0,42
1.3.2.7.3.3.1 - Interessi attivi da depositi bancari o postali	0
1.3.2.8.4.1.2 - Crediti per rimborsi, recuperi e restituzioni di somme in conto capitale non dovute	18.508,90
1.3.2.8.4.4.2 - Crediti da Indennizzi di assicurazione su beni mobili	99
1.3.2.8.4.5.1 - Crediti per rimborso del costo del personale comandato o assegnato ad altri Enti	75.313,16
1.3.2.8.4.6.1 - Crediti da rimborsi, recuperi e restituzioni di somme non dovute o incassate in ecce	3.419,03
1.3.2.8.4.6.4 - Crediti da rimborsi, recuperi e restituzioni di somme non dovute o incassate in ecce	727,91
1.3.2.8.4.6.5 - Crediti da rimborsi, recuperi e restituzioni di somme non dovute o incassate in ecce	0
1.3.2.8.4.7.1 - Crediti da azioni di regresso nei confronti di terzi	15.980,86
1.3.2.8.4.7.2 - Crediti da azioni di surroga nei confronti di terzi	48,57
1.3.2.8.4.10.1 - Crediti da permessi di costruire	27.599,70
1.3.2.8.4.12.1 - Crediti derivanti dall'inversione contabile IVA (reverse charge)	0
1.3.2.8.4.99.1 - Crediti diversi	45.832,71
2.2.4.1.1.1.3 - F.sval.crediti verso clienti ed utenti	-395.844,01
2.2.4.1.1.1.21 - F.sval.crediti di natura tributaria altri	-771.236,99
2.2.4.1.1.1.52 - F.sval.altri crediti	-30.315,68
Totali	976.694,46

Le Attività finanziarie che non costituiscono immobilizzazioni sono le azioni e i titoli detenuti per la vendita nei casi consentiti dalla legge, sono valutati al minore fra il costo di acquisizione e il presumibile valore di realizzo desumibile dall'andamento del mercato.

Non sono presenti nell'ente attività rientranti in questa tipologia.

Le Disponibilità liquide

Il Conto di tesoreria comprende il conto "Istituto tesoriere/cassiere", nel quale, nel rispetto delle regole della Tesoreria Unica, sono registrati i movimenti del conto corrente di tesoreria gestito dal tesoriere, unitariamente alla contabilità 201

speciale di tesoreria unica presso la Banca d'Italia. In altre parole, per l'ente, le disponibilità liquide versate nel conto corrente bancario di tesoreria e nella contabilità speciale di tesoreria unica costituiscono un unico fondo, al quale si versa e si preleva. E' il tesoriere che gestisce i versamenti e i prelievi tra i due conti (non oggetto di rilevazione contabile da parte dell'ente);

Ai fini dell'esposizione nello stato patrimoniale, la voce "Istituto tesoriere" indica le sole disponibilità liquide effettivamente giacenti presso il tesoriere, mentre la voce "presso la Banca d'Italia" indica le disponibilità giacenti nella Tesoreria statale. Considerato che la voce del piano dei conti patrimoniale "istituto tesoriere" registra indistintamente i movimenti nel conto di tesoreria bancario e nella contabilità speciale di TU, la ripartizione del conto tra le due voci del piano dei conti patrimoniale è effettuata sulla base di dati extra-contabili.

Tutti le disponibilità dell'ente sono giacenti presso la Tesoreria statale ma nello stato patrimoniale risultano sotto la voce Istituto Tesoriere in quanto non esiste l'apposito conto nel piano dei conti patrimoniale.

Nel rispetto delle norme del Testo Unico degli enti locali gli enti locali sono tenuti a distinguere la cassa libera dalla cassa vincolata. La contabilità economico patrimoniale deve rilevare distintamente le variazioni del conto di tesoreria libero da quello vincolato, attivando distintamente l'apposito conto del piano patrimoniale.

Risultano rilevati anche i conti correnti postali

Livello	Saldo
1.3.4.1.1.1.1 - Istituto tesoriere/cassiere	775.491,19
1.3.4.1.1.1.2 - Istituto tesoriere/cassiere per fondi vincolati (solo enti locali)	5.760,21
1.3.4.2.2.1.1 - Depositi postali	15.367,90
Totali	796.619,30

Ratei e Risconti

I ratei e risconti sono iscritti e valutati in conformità a quanto precisato dall'art. 2424-bis, comma 6, codice civile.

I ratei attivi sono rappresentati, rispettivamente, dalle quote di ricavi/proventi che avranno manifestazione finanziaria futura (accertamento dell'entrata), ma che devono, per competenza, essere attribuiti all'esercizio in chiusura (ad es. fitti attivi).

Le quote di competenza dei singoli esercizi si determinano in ragione del tempo di utilizzazione delle risorse economiche (beni e servizi) il cui ricavo/provento deve essere imputato.

Non costituiscono ratei attivi quei trasferimenti con vincolo di destinazione che, dovendo dare applicazione al principio dell'inerenza, si imputano all'esercizio in cui si effettua il relativo impiego.

I risconti attivi sono rappresentati rispettivamente dalle quote di costi che hanno avuto manifestazione finanziaria nell'esercizio (liquidazione della spesa/pagamento), ma che vanno rinviati in quanto di competenza di futuri esercizi.

La determinazione dei risconti attivi avviene considerando il periodo di validità della prestazione, indipendentemente dal momento della manifestazione finanziaria.

In sede di chiusura del bilancio consuntivo, i ricavi ed i costi rilevati nel corso dell'esercizio sono rettificati rispettivamente con l'iscrizione di risconti attivi commisurati alla quota da rinviare alla competenza dell'esercizio successivo.

Dettaglio ratei e risconti attivi dell'ente:

Livello	Saldo
1.4.2.1.1.1.1 - Risconti attivi	3.113,73
Totali	3.113,73

I risconti attivi sono rappresentati dalle polizze assicurative il cui premio è versato anticipatamente e da alcuni canoni anticipati relativi agli applicativi software

3.4.2 PASSIVO PATRIMONIALE

3.4.2.1 PATRIMONIO NETTO

Si è già avuto modo di evidenziare nelle pagine precedenti la suddivisione del patrimonio netto e le funzioni/finalità attribuite alle singole poste.

Al 31/12/2019 il patrimonio netto dell'ente risulta così suddiviso:

Livello	Saldo
2.1.1.2.1.1.1 - Fondo di dotazione	3.518.618,86
2.1.2.1.3.1.1 - Avanzi (disavanzo) portati a nuovo	0
2.1.2.2.1.1.1 - Riserve da rivalutazione	0
2.1.2.3.1.1.1 - Riserve da permessi di costruire	-92.845,94
2.1.2.4.2.1.1 - Riserve indisponibili per beni demaniali e patrimoniali indisponibili e per i beni c	-15.854.238,85
2.1.2.4.99.99.999 - Altre riserve indisponibili	-5.252,00
2.1.4.1.1.1.1 - Risultato economico dell'esercizio	0
Totali	-12.433.717,93

Il patrimonio netto subisce una riduzione a seguito del risultato negativo dell'esercizio 2019 pari ad € - 116.350,63

Si propone al Consiglio di coprire la perdita con le riserve da permessi a costruire per quanto disponibili e per la differenza di rimandare a perdita a copertura futura.

3.4.2.2. FONDI PER RISCHI E ONERI

Alla data di chiusura del rendiconto della gestione occorre valutare i necessari accantonamenti a fondi rischi e oneri destinati a coprire perdite o debiti aventi le seguenti caratteristiche:

- natura determinata;
- esistenza certa o probabile;
- ammontare o data di sopravvenienza indeterminati alla chiusura dell'esercizio.

Fattispecie tipiche delle amministrazioni pubbliche sono rappresentate da eventuali controversie con il personale o con i terzi, per le quali occorre stanziare a chiusura dell'esercizio un accantonamento commisurato all'esborso che si stima di

dover sostenere al momento della definizione della controversia; la stima dei suddetti accantonamenti deve essere attendibile e, pertanto, è necessario avvalersi delle opportune fonti informative, quali le stime effettuate dai legali.

La voce accoglie i fondi diversi dal trattamento di fine rapporto ex art. 2120 Codice Civile, quali ad esempio:

i fondi di pensione, costituiti in aggiunta al trattamento previdenziale di legge (ad es. INPS ecc.), per il personale dipendente;

i fondi di pensione integrativa derivanti da accordi aziendali, interaziendali o collettivi per il personale dipendente;

i fondi di indennità per cessazione di rapporti di collaborazione coordinata e continuativa.

Rientrano anche i fondi manutenzione ciclica e il fondo per la copertura perdite di società partecipate.

Livello	Saldo
	-
2.2.9.1.1.1.1 - Fondo rinnovi contrattuali	15.590,00
2.2.9.99.99.99.999 - Altri fondi	-3.141,63
	-
Totali	18.731,63

Gli altri fondi si riferiscono a:

- fondo trattamento fine mandato sindaco € 2.719,00
- fondo passività potenziali € 422,63

3.4.2.3 TRATTAMENTO DI FINE RAPPORTO

Posta non presente nel bilancio dell'ente.

3.4.2.4 DEBITI

I Debiti da finanziamento dell'ente sono determinati dalla somma algebrica del debito all'inizio dell'esercizio più gli accertamenti sulle accensioni di prestiti effettuati nell'esercizio meno i pagamenti per rimborso di prestiti.

Livello	Saldo
2.4.1.3.7.2.1 - Debiti per interessi di mora pagati a Amministrazioni Locali	-826,29
	-
2.4.1.4.3.4.1 - Finanziamenti a medio / lungo termine da Cassa Depositi e Prestiti Gestione CDP SpA	2.430.320,58
2.4.1.4.3.5.1 - Finanziamenti a medio / lungo termine da Cassa Depositi e Prestiti - Gestione Tesoro	-49.226,61
2.4.1.4.7.3.1 - Debiti per interessi passivi su finanziamenti a medio lungo termine pagati a Cassa D	0
2.4.1.4.7.4.1 - Debiti per interessi passivi su finanziamenti a medio lungo termine pagati a Cassa D	0
	-
Totali	2.480.373,48

I debiti di funzionamento verso fornitori sono iscritti nello stato patrimoniale solo se corrispondenti a obbligazioni giuridiche perfezionate esigibili per le quali il servizio è stato reso o è avvenuto lo scambio dei beni.

La corretta applicazione del principio della competenza finanziaria garantisce la corrispondenza tra i residui passivi diversi da quelli di finanziamento e l'ammontare dei debiti di funzionamento.

I debiti sono esposti al loro valore nominale.

Debiti verso fornitori:

Livello	Saldo
2.4.2.1.1.1.1 - Debiti verso fornitori	-510.895,63
Totali	-510.895,63

Debiti per trasferimenti e contributi.

Livello	Saldo
2.4.3.2.1.1.1 - Debiti per Trasferimenti correnti a Ministeri	0
	-
2.4.3.2.1.1.2 - Debiti per Trasferimenti correnti a Ministero dell'Istruzione - Istituzioni scolasti	14.250,00
2.4.3.2.1.1.11 - Debiti per Trasferimenti correnti a enti centrali a struttura associativa	-532,43
2.4.3.2.1.2.2 - Debiti per Trasferimenti correnti a Province	-969,45
	-
2.4.3.2.1.2.3 - Debiti per Trasferimenti correnti a Comuni	19.987,70
	-
2.4.3.2.1.2.18 - Debiti per Trasferimenti correnti a Consorzi di enti locali	13.610,00
	-
2.4.3.2.99.2.999 - Debiti per erogazione di altri assegni e sussidi assistenziali	39.255,74
2.4.3.2.99.5.999 - Debiti verso famiglie dovuti a titolo di trasferimenti n.a.c.	0
2.4.3.2.99.6.1 - Debiti per Trasferimenti correnti a altre imprese	-4.558,94
2.4.3.2.99.7.1 - Debiti per Trasferimenti correnti a Istituzioni Sociali Private	0
2.4.3.4.1.2.2 - Debiti per Contributi agli investimenti a Province	-1.713,30
2.4.3.4.1.2.3 - Debiti per Contributi agli investimenti a Comuni	-687
2.4.3.4.99.1.1 - Debiti per Contributi agli investimenti a Famiglie	0
2.4.3.4.99.3.1 - Debiti per Contributi agli investimenti a Istituzioni Sociali Private	0
	-
Totali	95.564,56

Altri Debiti.

Livello	Saldo
2.4.5.1.1.1.1 - Imposta regionale sulle attivita` produttive (IRAP)	-3.234,93
2.4.5.1.2.1.1 - Imposta di registro e di bollo	-1.267,50
2.4.5.1.5.1.1 - Tributo funzione tutela e protezione ambiente	-72,23
2.4.5.1.9.1.1 - Tassa di circolazione dei veicoli a motore (tassa automobilistica)	-189,71
2.4.5.3.1.1.1 - Debiti per rimborsi di imposte e tasse di natura corrente	-2.801,70
2.4.5.4.1.1.1 - Debiti per Versamenti di imposte e tasse di natura corrente riscosse per conto di te	-61.057,09
2.4.5.5.2.1.1 - Ritenute erariali su redditi da lavoro dipendente per conto terzi	0
2.4.5.5.3.1.1 - Ritenute erariali su redditi da lavoro autonomo per conto terzi	-727,67
2.4.5.5.4.1.2 - Debito per scissione IVA da pagare mensilmente	-645,44

2.4.5.6.1.1.1 - IVA a debito	0
2.4.5.6.2.1.1 - IVA vendite in sospensione/differita	-957,79
2.4.5.6.3.1.1 - Erario c/IVA	-1.327,61
2.4.6.1.1.1.1 - Contributi obbligatori per il personale (fino al 2019)	-7.106,19
2.4.6.1.2.1.1 - Contributi previdenza complementare (fino al 2019)	-2.778,29
2.4.6.1.3.1.1 - Contributi per indennita` di fine rapporto (fino al 2019)	0
2.4.6.2.1.1.1 - Ritenute previdenziali e assistenziali su redditi da lavoro dipendente per conto ter	0
2.4.6.2.1.2.1 - Versamenti di ritenute previdenziali e assistenziali su Redditi da lavoro dipendente	0
2.4.7.1.2.1.1 - Debiti per stipendi al personale a tempo indeterminato	0
2.4.7.1.3.1.1 - Debiti per straordinario da corrispondere al personale a tempo indeterminato	0
2.4.7.1.4.1.1 - Debiti per compensi per la produttivita` e altre indennita` per il personale non dir	-33.210,70
2.4.7.1.10.1.1 - Debiti per assegni familiari	0
2.4.7.2.1.1.1 - Debiti per erogazione indennita` agli organi istituzionali dell'amministrazione	-800,04
2.4.7.3.1.1.1 - Debiti verso organi e incarichi istituzionali dell'amministrazione	-7.400,00
2.4.7.3.2.1.1 - Debiti verso creditori diversi per servizi amministrativi	-6.255,34
2.4.7.3.3.1.1 - Debiti verso creditori diversi per servizi finanziari	-1.945,01
2.4.7.3.4.1.1 - Debiti verso creditori diversi per altri servizi	-5.695,59
2.4.7.4.1.1.2 - Rimborsi in conto capitale ad Amministrazioni Locali di somme non dovute o incassate	0
2.4.7.4.1.3.1 - Rimborsi in conto capitale a Famiglie di somme non dovute o incassate in eccesso	0
2.4.7.4.3.1.1 - Debiti verso collaboratori occasionali, continuativi ed altre forme di collaborazion	-12.014,59
2.4.7.4.4.1.1 - Debiti verso terzi per costi di personale comandato	-7.556,80
2.4.7.4.6.1.1 - Debiti per sanzioni	0
2.4.7.4.13.1.1 - Altre ritenute diverse dalle ritenute erariali e previdenziali	0
2.4.7.4.99.99.999 - Altri debiti n.a.c.	-30.053,77
	-
Totali	187.097,99

Ratei e Risconti e Contributi agli investimenti.

I ratei e risconti sono iscritti e valutati in conformità a quanto precisato dall'art. 2424-bis, comma 6, codice civile.

I ratei passivi sono rappresentati, rispettivamente, dalle quote di costi/oneri che avranno manifestazione finanziaria futura (liquidazione della spesa), ma che devono, per competenza, essere attribuiti all'esercizio in chiusura (ad es., quote di fitti passivi o premi di assicurazione con liquidazione posticipata).

Le quote di competenza dei singoli esercizi si determinano in ragione del tempo di utilizzazione delle risorse economiche (beni e servizi) il cui costo/onere deve essere imputato.

I risconti passivi sono rappresentati dalle quote di ricavi che hanno avuto manifestazione finanziaria nell'esercizio (accertamento dell'entrata/incasso), ma che vanno rinviati in quanto di competenza di futuri esercizi.

La determinazione dei risconti passivi avviene considerando il periodo di validità della prestazione, indipendentemente dal momento della manifestazione finanziaria.

In sede di chiusura del bilancio consuntivo, i ricavi rilevati nel corso dell'esercizio sono rettificati rispettivamente con l'iscrizione di risconti passivi commisurati alla quota da rinviare alla competenza dell'esercizio successivo.

Le concessioni pluriennali ed i contributi agli investimenti comprendono la quota non di competenza dell'esercizio rilevata tra i ricavi nel corso dell'esercizio in cui il relativo credito è stato accertato, e sospesa alla fine dell'esercizio.

Annualmente i proventi sospesi sono ridotti attraverso la rilevazione di un provento (quota annuale di contributo agli investimenti) di importo proporzionale alla quota di ammortamento del bene finanziato dal contributo all'investimento.

Livello	Saldo
2.5.1.1.1.1 - Ratei di debito su costi del personale	-44.845,40
Totali	-44.845,40

Livello	Saldo
2.5.2.9.1.1.1 - Altri risconti passivi	-1.796,77
2.5.3.1.1.1.1 - Contributi agli investimenti da Ministeri	-137.963,06
2.5.3.1.1.1.2 - Contributi agli investimenti da Ministero dell'Istruzione - Istituzioni Scolastiche	-79.697,65
2.5.3.1.1.2.1 - Contributi agli investimenti da Regioni e province autonome	-128.659,52
2.5.3.1.1.2.3 - Contributi agli investimenti da Comuni	-492,4
2.5.3.1.1.2.18 - Contributi agli investimenti da Consorzi di enti locali	-137.760,00
2.5.3.1.2.1.1 - Contributi agli investimenti da Famiglie	-198.411,21
2.5.3.1.3.99.999 - Contributi agli investimenti da altre Imprese	-
	2.744.646,40
	-
Totali	3.429.427,01

Tra gli altri risconti passivi vi sono i canoni di locazione (minialloggi, altri immobili, aree per antenne di telefonia) riscossi anticipatamente.

Conti d'ordine

Anche negli enti pubblici devono essere iscritti, in calce allo stato patrimoniale, i conti d'ordine, suddivisi nella consueta triplice classificazione: rischi, impegni, beni di terzi, che registrano gli accadimenti che potrebbero produrre effetti sul patrimonio dell'ente in tempi successivi a quelli della loro manifestazione.

Si tratta, quindi, di fatti che non hanno ancora interessato il patrimonio dell'ente, cioè che non hanno comportato una variazione quali-quantitativa del patrimonio, e che, di conseguenza, non sono stati registrati in contabilità generale economico-patrimoniale, ovvero nel sistema di scritture finalizzato alla determinazione periodica della situazione patrimoniale, finanziaria ed economica dell'ente.

Le "voci" poste nei conti d'ordine non individuano elementi attivi e passivi del patrimonio poiché sono registrate tramite un sistema di scritture secondario o minore (improprio per alcuni Autori) che, in quanto tale, è distinto ed indipendente dalla contabilità generale economico-patrimoniale.

Pertanto, gli accadimenti contabilmente registrati nei sistemi minori non possono in alcun caso costituire operazioni concluse di scambio di mercato ovvero operazioni di gestione esterna che abbiano comportato movimento di denaro in entrata o in uscita (variazione monetaria) o che abbiano comportato l'insorgere effettivo e comprovato di un credito o di un debito (variazione finanziaria).

Lo scopo dei “conti d’ordine” è arricchire il quadro informativo di chi è interessato alla situazione patrimoniale e finanziaria di un ente. Tali conti, infatti, consentono di acquisire informazioni su un fatto rilevante accaduto, ma che non ha ancora tutti i requisiti indispensabili per potere essere registrato in contabilità generale.

Ora nei conti d’ordine vanno indicati le garanzie PRESTATE dall’ente a terzi (fidejussioni, avalli, garanzie reali) distinguendo fra amministrazioni pubbliche, imprese controllate, partecipate ed altre imprese.

Vanno inoltre indicati gli impegni su esercizi futuri. Tale voce viene alimentata da quegli impegni di spesa che assunti nel 2019 sono imputati in relazione all’esigibilità della spesa nel 2020 finanziati dal fondo pluriennale vincolato.

Relativamente alla spesa corrente tra gli impegni su esercizi futuri vengono contabilizzati gli incarichi ai legali (€ 3.494,00) ed una spesa di € 350,00 a seguito dell’impossibilità sopravvenuta relativa alla prestazione. Le spese di personale risultano già contabilizzate tra i costi tramite rilevazione del rateo di debito di personale.

Relativamente alla spesa di investimento vengono contabilizzati tutti gli impegni assunti nel 2019 ed imputati al 2020 (€ 237.372,81)

SEZIONE 4 PIANO DEGLI INDICATORI DI BILANCIO

L'articolo 18-bis del decreto legislativo n. 118 del 2011 prevede che le Regioni, gli enti locali e i loro enti ed organismi strumentali, adottino un sistema di indicatori semplici, denominato "Piano degli indicatori e dei risultati attesi di bilancio" misurabili e riferiti ai programmi e agli altri aggregati del bilancio, costruiti secondo criteri e metodologie comuni.

In attuazione di detto articolo, sono stati emanati due decreti, del Ministero dell'Economia e delle Finanze (decreto del 9 dicembre 2015, pubblicato nella GU n.296 del 21-12-2015 - Suppl. Ordinario n. 68) e del Ministero dell'interno (decreto del 22 dicembre 2015), concernenti, rispettivamente, il piano degli indicatori per:

- le Regioni e le Province autonome di Trento e di Bolzano (allegati 1 e 2) e i loro organismi ed enti strumentali in contabilità finanziaria (Allegati 3 e 4);
- gli enti locali (allegati 1 e 2) e i loro organismi ed enti strumentali in contabilità finanziaria (Allegati 3 e 4).

Il Piano degli indicatori, parte integrante dei documenti di programmazione e di bilancio degli enti, è presentato dalle Regioni e dai loro enti ed organismi strumentali entro 30 giorni dall'approvazione del bilancio di previsione e del rendiconto. Gli enti locali ed i loro enti e organismi strumentali allegano il Piano degli indicatori al bilancio di previsione e al rendiconto della gestione.

Le Regioni, le Province autonome di Trento e di Bolzano, gli enti locali e i loro organismi e enti strumentali adottano il piano degli indicatori a decorrere dall'esercizio 2016. Le prime applicazioni del decreto sono da riferirsi al rendiconto della gestione 2016 e al bilancio di previsione 2017-2019.

Piano degli indicatori di bilancio 2019

Indicatori sintetici

1 Rigidità strutturale di bilancio			
1.1	Incidenza spese rigide (ripiano disavanzo, personale e debito) su entrate correnti	[ripiano disavanzo a carico dell'esercizio + Impegni (Macroaggregati 1.1 "Redditi di lavoro dipendente" + pdc 1.02.01.01.000 "IRAP" – FPV entrata concernente il Macroaggregato 1.1 + FPV personale in uscita 1.1 + 1.7 "Interessi passivi" + Titolo 4 Rimborsamento prestiti)] / (Accertamenti primi tre titoli Entrate)	34,72 %
2 Entrate correnti			
2.1	Incidenza degli accertamenti di parte corrente sulle previsioni iniziali di parte corrente	Totale accertamenti primi tre titoli di entrata dei primi tre titoli delle Entrate / Stanziamenti iniziali di competenza	96,51 %
2.2	Incidenza degli accertamenti di parte corrente sulle previsioni definitive di parte corrente	Totale accertamenti primi tre titoli di entrata dei primi tre titoli delle Entrate / Stanziamenti definitivi di competenza	95,31 %
2.3	Incidenza degli accertamenti delle entrate proprie sulle previsioni iniziali di parte corrente	Totale accertamenti (pdc E.1.01.00.00.000 "Tributi" – "Compartecipazioni di tributi" E.1.01.04.00.000 + E.3.00.00.00.000 "Entrate extratributarie") / Stanziamenti iniziali di competenza dei primi tre titoli delle Entrate	69,53 %
2.4	Incidenza degli accertamenti delle entrate proprie sulle previsioni definitive di parte corrente	Totale accertamenti (pdc E.1.01.00.00.000 "Tributi" – "Compartecipazioni di tributi" E.1.01.04.00.000 + E.3.00.00.00.000 "Entrate extratributarie") / Stanziamenti definitivi di competenza dei primi tre titoli delle Entrate	68,67 %
2.5	Incidenza degli incassi correnti sulle previsioni iniziali di parte corrente	Totale incassi c/competenza e c/residui dei primi tre titoli di entrata / Stanziamenti iniziali di cassa dei primi tre titoli delle Entrate	93,67 %
2.6	Incidenza degli incassi correnti sulle previsioni definitive di parte corrente	Totale incassi c/competenza e c/residui primi tre titoli di entrata / Stanziamenti definitivi di cassa dei primi tre titoli delle Entrate	92,48 %
2.7	Incidenza degli incassi delle entrate proprie sulle previsioni iniziali di parte corrente	Totale incassi c/competenza e c/residui (pdc E.1.01.00.00.000 "Tributi" – "Compartecipazioni di tributi" E.1.01.04.00.000 + E.3.00.00.00.000 "Entrate extratributarie") / Stanziamenti iniziali di cassa dei primi tre titoli delle Entrate	66,62 %
2.8	Incidenza degli incassi delle entrate proprie sulle previsioni definitive di parte corrente	Totale incassi c/competenza e c/residui (pdc E.1.01.00.00.000 "Tributi" – "Compartecipazioni di tributi" E.1.01.04.00.000 + E.3.00.00.00.000 "Entrate extratributarie") / Stanziamenti definitivi di cassa dei primi tre titoli delle Entrate	65,77 %

3 Anticipazioni dell'Istituto tesoriere			
3.1	Utilizzo medio Anticipazioni di tesoreria	Sommatoria degli utilizzi giornalieri delle anticipazioni nell'esercizio / (365 x max previsto dalla norma)	0,00 %
3.2	Anticipazione chiuse solo contabilmente	Anticipazione di tesoreria all'inizio dell'esercizio successivo / max previsto dalla norma	0,00 %
4 Spese di personale			
4.1	Incidenza della spesa di personale sulla spesa corrente	Impegni (Macroaggregato 1.1 "Redditi di lavoro dipendente" + pdc 1.02.01.01.000 "IRAP" + FPV personale in uscita 1.1 – FPV personale in entrata concernente il Macroaggregato 1.1) / (Impegni Spesa corrente – FCDE corrente + FPV concernente il Macroaggregato 1.1 – FPV di entrata concernente il Macroaggregato 1.1)	31,57 %
4.2	Incidenza del salario accessorio ed incentivante rispetto al totale della spesa di personale Indica il peso delle componenti afferenti la contrattazione decentrata dell'ente rispetto al totale dei redditi da lavoro	Impegni (pdc 1.01.01.004 + 1.01.01.008 "indennità e altri compensi al personale a tempo indeterminato e determinato"+ pdc 1.01.01.003 + 1.01.01.007 "straordinario al personale a tempo indeterminato e determinato" + FPV in uscita concernente il Macroaggregato 1.1 – FPV di entrata concernente il Macroaggregato 1.1) / Impegni (Macroaggregato 1.1 "Redditi di lavoro dipendente" + pdc U.1.02.01.01.000 "IRAP" + FPV in uscita concernente il Macroaggregato 1.1 – FPV in entrata concernente il Macroaggregato 1.1)	6,90 %
4.3	Incidenza spesa personale flessibile rispetto al totale della spesa di personale Indica come gli enti soddisfano le proprie esigenze di risorse umane, mixando le varie alternative contrattuali più rigide (personale dipendente) o meno rigide (forme di lavoro flessibile)	Impegni (pdc U.1.03.02.010.000 "Consulenze" + pdc U.1.03.02.12.000 "lavoro flessibile/LSU/Lavoro interinale" + pdc U.1.03.02.11.000 "Prestazioni professionali e specialistiche") / Impegni (Macroaggregato 1.1 "Redditi di lavoro dipendente" + pdc U.1.02.01.01.000 "IRAP" + FPV in uscita concernente il Macroaggregato 1.1 – FPV in entrata concernente il Macroaggregato 1.1)	2,11 %

4.4	Spesa di personale procapite (Indicatore di equilibrio dimensionale in valore assoluto)	Impegni (Macroaggregato 1.1 "Redditi di lavoro dipendente" + pdc 1.02.01.01.000 "IRAP" + FPV personale in uscita 1.1 – FPV personale in entrata concernente il Macroaggregato 1.1) / popolazione residente al 1° gennaio (al 1° gennaio dell'esercizio di riferimento o, se non disponibile, al 1° gennaio dell'ultimo anno disponibile)	161,39
5 Esternalizzazione dei servizi			
5.1	Indicatore di esternalizzazione dei servizi	(pdc U.1.03.02.15.000 "Contratti di servizio pubblico" + pdc U.1.04.03.01.000 "Trasferimenti correnti a imprese controllate" + pdc U.1.04.03.02.000 "Trasferimenti correnti a altre imprese partecipate") / totale spese Titolo I	27,89 %
6 Interessi passivi			
6.1	Incidenza degli interessi passivi sulle entrate correnti	Impegni Macroaggregato 1.7 "Interessi passivi" / Accertamenti primi tre titoli delle Entrate ("Entrate correnti")	3,11 %
6.2	Incidenza degli interessi passivi sulle anticipazioni sul totale della spesa per interessi passivi	Impegni voce del pdc U.1.07.06.04.000 "Interessi passivi su anticipazioni di tesoreria" / Impegni Macroaggregato 1.7 "Interessi passivi"	0,00 %
6.3	Incidenza interessi di mora sul totale della spesa per interessi passivi	Impegni voce del pdc U.1.07.06.02.000 "Interessi di mora" / Impegni Macroaggregato 1.7 "Interessi passivi"	1,63 %
7 Investimenti			
7.1	Incidenza investimenti sul totale della spesa corrente e in conto capitale	Impegni (Macroaggregato 2.2 "Investimenti fissi lordi e acquisto di terreni" + Macroaggregato 2.3 "Contributi agli investimenti") / totale Impegni Tit. I + II	16,71 %
7.2	Investimenti diretti procapite (in valore assoluto)	Impegni per Macroaggregato 2.2 "Investimenti fissi lordi e acquisto di terreni" / popolazione residente al 1° gennaio (al 1° gennaio dell'esercizio di riferimento o, se non disponibile, al 1° gennaio dell'ultimo anno disponibile)	108,18
7.3	Contributi agli investimenti procapite (in valore assoluto)	Impegni per Macroaggregato 2.3 "Contributi agli investimenti" / popolazione residente (al 1° gennaio dell'esercizio di riferimento o, se non disponibile, al 1° gennaio dell'ultimo anno disponibile)	2,67

7.4	Investimenti complessivi procapite (in valore assoluto)	Impegni per Macroaggregati 2.2 "Investimenti fissi lordi e acquisto di terreni" e 2.3 "Contributi agli investimenti" / popolazione residente (al 1° gennaio dell'esercizio di riferimento o, se non disponibile, al 1° gennaio dell'ultimo anno disponibile)	110,86
7.5	Quota investimenti complessivi finanziati dal risparmio corrente	Margine corrente di competenza/[Impegni + relativi FPV (Macroaggregato 2.2 "Investimenti fissi lordi e acquisto di terreni" + Macroaggregato 2.3 "Contributi agli investimenti")](9)	56,42 %
7.6	Quota investimenti complessivi finanziati dal saldo positivo delle partite finanziarie	Saldo positivo delle partite finanziarie / [Impegni + relativi FPV (Macroaggregato 2.2 "Investimenti fissi lordi e acquisto di terreni" + Macroaggregato 2.3 "Contributi agli investimenti")](9)	0,00 %
7.7	Quota investimenti complessivi finanziati da debito	Accertamenti (Titolo 6 "Accensione prestiti" - Categoria 6.02.02 "Anticipazioni" - Categoria 6.03.03 "Accensione prestiti a seguito di escussione di garanzie" - Accensioni di prestiti da rinegoziazioni) / [Impegni + relativi FPV (Macroaggregato 2.2 "Investimenti fissi lordi e acquisto di terreni" + Macroaggregato 2.3 "Contributi agli investimenti")](9)	0,00 %
8 Analisi dei residui			
8.1	Incidenza nuovi residui passivi di parte corrente su stock residui passivi correnti	Totale residui passivi titolo 1 di competenza dell'esercizio / Totale residui passivi titolo 1 al 31 dicembre	90,54 %
8.2	Incidenza nuovi residui passivi in c/capitale su stock residui passivi in conto capitale al 31 dicembre	Totale residui passivi titolo 2 di competenza dell'esercizio/ Totale residui titolo 2 al 31 dicembre	94,17 %
8.3	Incidenza nuovi residui passivi per incremento attività finanziarie su stock residui passivi per incremento attività finanziarie al 31 dicembre	Totale residui passivi titolo 3 di competenza dell'esercizio / Totale residui passivi titolo 3 al 31 dicembre	0,00 %
8.4	Incidenza nuovi residui attivi di parte corrente su stock residui attivi di parte corrente	Totale residui attivi titoli 1,2,3 di competenza dell'esercizio / Totale residui attivi titoli 1, 2 e 3 al 31 dicembre	46,43 %
8.5	Incidenza nuovi residui attivi in c/capitale su stock residui attivi in c/capitale	Totale residui attivi titolo 4 di competenza dell'esercizio / Totale residui attivi titolo 4 al 31 dicembre	83,06 %

8.6	Incidenza nuovi residui attivi per riduzione di attività finanziarie su stock residui attivi per riduzione di attività finanziarie	Totale residui attivi titolo 5 di competenza dell'esercizio / Totale residui attivi titolo 5 al 31 dicembre	0,00 %
9 Smaltimento debiti non finanziari			
9.1	Smaltimento debiti commerciali nati nell'esercizio	Pagamenti di competenza (Macroaggregati 1.3 "Acquisto di beni e servizi" + 2.2 "Investimenti fissi lordi e acquisto di terreni") / Impegni di competenza (Macroaggregati 1.3 "Acquisto di beni e servizi" + 2.2 "Investimenti fissi lordi e acquisto di terreni")	81,68 %
9.2	Smaltimento debiti commerciali nati negli esercizi precedenti	Pagamenti c/residui (Macroaggregati 1.3 "Acquisto di beni e servizi" + 2.2 "Investimenti fissi lordi e acquisto di terreni") / stock residui al 1° gennaio (Macroaggregati 1.3 "Acquisto di beni e servizi" + 2.2 "Investimenti fissi lordi e acquisto di terreni")	86,66 %
9.3	Smaltimento debiti verso altre amministrazioni pubbliche nati nell'esercizio	Pagamenti di competenza [Trasferimenti correnti a Amministrazioni Pubbliche (U.1.04.01.00.000) + Trasferimenti di tributi (U.1.05.00.00.000) + Fondi perequativi (U.1.06.00.00.000) + Contributi agli investimenti a Amministrazioni pubbliche (U.2.03.01.00.000) + Altri trasferimenti in conto capitale (U.2.04.01.00.000 + U.2.04.11.00.000 + U.2.04.16.00.000 + U.2.04.21.00.000)] / Impegni di competenza [Trasferimenti correnti a Amministrazioni Pubbliche (U.1.04.01.00.000) + Trasferimenti di tributi (U.1.05.00.00.000) + Fondi perequativi (U.1.06.00.00.000) + Contributi agli investimenti a Amministrazioni pubbliche (U.2.03.01.00.000) + Altri trasferimenti in conto capitale (U.2.04.01.00.000 + U.2.04.11.00.000 + U.2.04.16.00.000 + U.2.04.21.00.000)]	57,31 %

9.4	Smaltimento debiti verso altre amministrazioni pubbliche nati negli esercizi precedenti	Pagamenti in c/residui [Trasferimenti correnti a Amministrazioni Pubbliche (U.1.04.01.00.000) + Trasferimenti di tributi (U.1.05.00.00.000) + Fondi perequativi (U.1.06.00.00.000) + Contributi agli investimenti a Amministrazioni pubbliche (U.2.03.01.00.000) + Altri trasferimenti in conto capitale (U.2.04.01.00.000 + U.2.04.11.00.000 + U.2.04.16.00.000 + U.2.04.21.00.000)] / stock residui al 1° gennaio [Trasferimenti correnti a Amministrazioni Pubbliche (U.1.04.01.00.000) + Trasferimenti di tributi (U.1.05.00.00.000) + Fondi perequativi (U.1.06.00.00.000) + Contributi agli investimenti a Amministrazioni pubbliche (U.2.03.01.00.000) + Altri trasferimenti in conto capitale (U.2.04.01.00.000 + U.2.04.11.00.000 + U.2.04.16.00.000 + U.2.04.21.00.000)]	70,32 %
9.5	Indicatore annuale di tempestività dei pagamenti (<i>di cui al comma 1, dell'articolo 9, DPCM del 22 settembre 2014</i>)	Giorni effettivi intercorrenti tra la data di scadenza della fattura o richiesta equivalente di pagamento e la data di pagamento ai fornitori moltiplicata per l'importo dovuto, rapportata alla somma degli importi pagati nel periodo di riferimento	-14,69
10 Debiti finanziari			
10.1	Incidenza estinzioni anticipate debiti finanziari	Impegni per estinzioni anticipate / Debito da finanziamento al 31 dicembre anno precedente (2)	0,00 %
10.2	Incidenza estinzioni ordinarie debiti finanziari	(Totale impegni Titolo 4 della spesa – Impegni estinzioni anticipate) / Debito da finanziamento al 31 dicembre anno precedente (2)	5,73 %

10.3	Sostenibilità debiti finanziari	[Impegni (Totale 1.7 "Interessi passivi" – "Interessi di mora" (U.1.07.06.02.000) – "Interessi per anticipazioni prestiti" (U.1.07.06.04.000) + Titolo 4 della spesa – estinzioni anticipate) – (Accertamenti Entrate categoria E.4.02.06.00.000 "Contributi agli investimenti direttamente destinati al rimborso di prestiti da amministrazioni pubbliche") + Trasferimenti in conto capitale per assunzione di debiti dell'amministrazione da parte di amministrazioni pubbliche (E.4.03.01.00.000) + Trasferimenti in conto capitale da parte di amministrazioni pubbliche per cancellazione di debiti dell'amministrazione (E.4.03.04.00.000)] / Accertamenti titoli 1, 2 e 3	6,90 %
10.4	Indebitamento procapite (in valore assoluto)	Debito di finanziamento al 31/12 (2) / popolazione residente (al 1° gennaio dell'esercizio di riferimento o, se non disponibile, al 1° gennaio dell'ultimo anno disponibile)	367,34
11 Composizione dell'avanzo di amministrazione (4)			
11.1	Incidenza quota libera di parte corrente nell'avanzo	Quota libera di parte corrente dell'avanzo/Avanzo di amministrazione (5)	27,16 %
11.2	Incidenza quota libera in c/capitale nell'avanzo	Quota libera in conto capitale dell'avanzo/Avanzo di amministrazione (6)	0,12 %
11.3	Incidenza quota accantonata nell'avanzo	Quota accantonata dell'avanzo/Avanzo di amministrazione (7)	65,45 %
11.4	Incidenza quota vincolata nell'avanzo	Quota vincolata dell'avanzo/Avanzo di amministrazione (8)	7,27 %
12 Disavanzo di amministrazione			
12.1	Quota disavanzo ripianato nell'esercizio	Disavanzo di amministrazione esercizio precedente – Disavanzo di amministrazione esercizio in corso / Totale Disavanzo esercizio precedente (3)	0,00 %
12.2	Incremento del disavanzo rispetto all'esercizio precedente	Disavanzo di amministrazione esercizio in corso – Disavanzo di amministrazione esercizio precedente / Totale Disavanzo esercizio precedente (3)	0,00 %
12.3	Sostenibilità patrimoniale del disavanzo	Totale disavanzo di amministrazione (3) / Patrimonio netto (1)	0,00 %
12.4	Sostenibilità disavanzo effettivamente a carico dell'esercizio	Disavanzo iscritto in spesa del conto del bilancio / Accertamenti dei titoli 1, 2 e 3 delle entrate	0,00 %
13 Debiti fuori bilancio			
13.1	Debiti riconosciuti e finanziati	Importo Debiti fuori bilancio riconosciuti e finanziati / Totale impegni titolo I e titolo II	0,00 %

13.2	Debiti in corso di riconoscimento	Importo debiti fuori bilancio in corso di riconoscimento/Totale accertamento entrate dei titoli 1, 2 e 3	0,00 %
13.3	Debiti riconosciuti e in corso di finanziamento	importo Debiti fuori bilancio riconosciuti e in corso di finanziamento/Totale accertamento entrate dei titoli 1, 2 e 3	0,00 %
14 Fondo pluriennale vincolato			
14.1	Utilizzo del FPV	(Fondo pluriennale vincolato corrente e capitale iscritto in entrata del bilancio - Quota del fondo pluriennale vincolato corrente e capitale non utilizzata nel corso dell'esercizio e rinviata agli esercizi successivi) / Fondo pluriennale vincolato corrente e capitale iscritto in entrata nel bilancio <i>(Per il FPV riferirsi ai valori riportati nell'allegato del rendiconto concernente il FPV, totale delle colonne a) e c)</i>	77,60 %
15 Partite di giro e conto terzi			
15.1	Incidenza partite di giro e conto terzi in entrata	Totale accertamenti Entrate per conto terzi e partite di giro / Totale accertamenti primi tre titoli delle entrate <i>(al netto delle operazioni riguardanti la gestione della cassa vincolata)</i>	16,11 %
15.2	Incidenza partite di giro e conto terzi in uscita	Totale impegni Uscite per conto terzi e partite di giro / Totale impegni del titolo I della spesa <i>(al netto delle operazioni riguardanti la gestione della cassa vincolata)</i>	17,57 %

- (1) Il Patrimonio Netto è pari alla Lettera A) dello stato patrimoniale passivo. Gli enti locali delle Autonomie speciali che adottano il DLgs 118/2011 a decorrere dal 2016 e gli enti locali con popolazione inferiore a 5.000 abitanti elaborano l'indicatore a decorrere dal 2017.
- (2) Il debito da finanziamento è pari alla Lettera D1 dello stato patrimoniale passivo. Gli enti locali delle Autonomie speciali che adottano il DLgs 118/2011 a decorrere dal 2016 e gli enti locali con popolazione inferiore a 5.000 abitanti elaborano l'indicatore a decorrere dal 2017.
- (3) Indicatore da rappresentare solo in caso di disavanzo di amministrazione. Il disavanzo di amministrazione è pari alla lettera E dell'allegato al rendiconto riguardante il risultato di amministrazione dell'esercizio di riferimento.
- (4) Da compilare solo se la voce E, dell'allegato al rendiconto concernente il risultato di amministrazione è positivo o pari a 0.
- (5) La quota libera di parte corrente del risultato di amministrazione è pari alla voce E riportata nell'allegato a) al rendiconto. Il risultato di amministrazione è pari alla lettera A del predetto allegato a)
- (6) La quota libera in c/capitale del risultato di amministrazione è pari alla voce D riportata nell'allegato a) al rendiconto. Il risultato di amministrazione è pari alla lettera A riportata nel predetto allegato a).
- (7) La quota accantonata del risultato di amministrazione è pari alla voce B riportata nell'allegato a) al rendiconto. Il risultato di amministrazione è pari alla lettera A del predetto allegato a).

- (8) La quota vincolata del risultato di amministrazione è pari alla voce C riportata nell'allegato a) al rendiconto. Il risultato di amministrazione è pari alla lettera A riportata nel predetto allegato a).
- (9) Indicare al numeratore solo la quota del finanziamento destinata alla copertura di investimenti, e al denominatore escludere gli investimenti che, nell'esercizio, sono finanziati dal FPV.

Piano degli indicatori di bilancio

Indicatori analitici concernenti la composizione delle entrate e l'effettiva capacità di riscossione

Rendiconto esercizio 2019

TITOLO 1:	Entrate correnti di natura tributaria, contributiva e perequativa								
10101	Tipologia 101: Imposte, tasse e proventi assimilati	39,33	37,24	47,16	65,56	63,68	63,12	69,83	50,31
10301	Tipologia 301: Fondi perequativi da Amministrazioni Centrali	10,80	10,24	13,19	99,98	99,98	100,00	100,00	0,00
10000	Totale TITOLO 1:Entrate correnti di natura tributaria, contributiva e perequativa	50,13	47,48	60,34	70,97	69,25	68,83	76,43	50,31
TITOLO 2:	Trasferimenti correnti								
20101	Tipologia 101: Trasferimenti correnti da Amministrazioni pubbliche	5,63	5,75	5,94	85,12	86,55	76,27	80,16	64,16
20102	Tipologia 102: Trasferimenti correnti da Famiglie	0,04	0,05	0,05	100,00	100,00	100,00	100,00	0,00
20103	Tipologia 103: Trasferimenti correnti da Imprese	2,28	2,16	2,67	100,00	100,00	90,98	90,98	0,00
20000	Totale TITOLO 2:Trasferimenti correnti	7,94	7,96	8,66	88,82	89,70	80,11	83,62	64,16
TITOLO 3:	Entrate extratributarie								
30100	Tipologia 100: Vendita di beni e servizi e proventi derivanti dalla gestione dei beni	5,19	4,93	5,42	88,10	87,40	78,91	87,76	32,18
30200	Tipologia 200: Proventi derivanti dall'attività di controllo e repressione delle irregolarità e degli illeciti	1,68	1,97	2,30	16,34	19,54	18,41	49,64	5,68
30300	Tipologia 300: Interessi attivi	0,00	0,00	0,00	0,00	0,00	61,11	0,00	100,00
30400	Tipologia 400: Altre entrate da redditi da capitale	0,01	0,01	0,00	100,00	100,00	0,00	0,00	0,00
30500	Tipologia 500: Rimborsi e altre entrate correnti	1,34	1,29	1,44	79,68	78,57	45,36	48,03	43,05
30000	Totale TITOLO 3:Entrate extratributarie	8,21	8,20	9,16	55,96	56,47	45,48	71,94	16,40
TITOLO 4:	Entrate in conto capitale								
40100	Tipologia 100: Tributi in conto capitale	0,00	0,08	0,10	0,00	100,00	100,00	100,00	0,00
40200	Tipologia 200: Contributi agli investimenti	5,07	6,30	3,23	40,63	54,65	52,06	52,12	34,99
40400	Tipologia 400: Entrate da alienazione di beni materiali e immateriali	5,33	5,75	1,13	100,00	100,00	100,00	100,00	0,00
40500	Tipologia 500: Altre entrate in conto capitale	2,45	4,38	4,79	84,38	91,13	67,43	75,17	0,00
40000	Totale TITOLO 4:Entrate in conto capitale	12,85	16,51	9,24	73,93	80,60	66,43	70,42	0,72
TITOLO 7:	Anticipazioni da istituto tesoriere/cassiere								
70100	Tipologia 100: Anticipazioni da istituto tesoriere/cassiere	5,87	5,57	0,00	100,00	100,00	0,00	0,00	0,00
70000	Totale TITOLO 7:Anticipazioni da istituto tesoriere/cassiere	5,87	5,57	0,00	100,00	100,00	0,00	0,00	0,00
TITOLO 9:	Entrate per conto terzi e partite di giro								
90100	Tipologia 100: Entrate per partite di giro	13,78	13,11	11,53	99,63	99,64	99,73	99,73	99,97

90200	Tipologia 200: Entrate per conto terzi	1,23	1,17	1,07	65,86	65,34	48,15	83,62	6,08
90000	Totale TITOLO 9:Entrate per conto terzi e partite di giro	15,00	14,28	12,60	95,47	95,37	92,24	98,36	12,10
TOTALE ENTRATE		100,00	100,00	100,00	75,15	75,19	68,86	78,85	41,52

Piano degli indicatori di bilancio
Indicatori analitici concernenti la composizione delle spese per missioni e programmi
Rendiconto esercizio 2019

MISSIONI E PROGRAMMI			COMPOSIZIONE DELLE SPESE PER MISSIONI E PROGRAMMI (dati in percentuali)						
			Previsioni iniziali		Previsioni definitive		Dati di rendiconto		
			Incidenza Missioni/Programmi: Previsioni stanziamento/ totale previsioni missioni	di cui incidenza FPV: Previsioni stanziamento FPV/ Previsione FPV totale	Incidenza Missioni/Programmi: Previsioni stanziamento / totale previsioni missioni	di cui Incidenza FPV: Previsioni stanziamento FPV/Previsione FPV totale	Incidenza Missione programma (Impegni + FPV) / (Totale Impegni + Ototale FPV))	di cui incidenza FPV: FPV / Totale FPV	di cui incidenza economie di spesa: Economie di competenza / Totale economie di competenza
Missione 1: Servizi istituzionali, generali e di gestione	1	Organi istituzionali	1,22	0,00	1,28	0,00	1,61	0,00	0,31
	2	Segreteria generale	3,63	6,90	3,44	2,94	4,28	4,49	1,01
	3	Gestione economica, finanziaria, programmazione, provveditorato	3,96	1,54	3,65	0,80	4,36	1,21	1,58
	4	Gestione delle entrate tributarie e servizi fiscali	0,92	0,00	0,85	0,00	1,09	0,01	0,17
	6	Ufficio tecnico	5,44	1,54	5,45	1,36	6,21	2,08	3,22
	7	Elezioni e consultazioni popolari - Anagrafe e stato civile	1,92	0,00	1,66	0,00	2,22	0,00	0,01
	8	Statistica e sistemi informativi	0,73	0,00	1,16	0,00	1,36	0,00	0,58
	10	Risorse umane	0,79	7,12	0,75	4,85	0,83	7,40	0,52
	11	Altri servizi generali	0,25	0,00	0,19	0,80	0,18	1,22	0,22
	TOTALE Missione 1: Servizi istituzionali, generali e di gestione			18,84	17,10	18,45	10,76	22,14	16,40
Missione 3: Ordine pubblico e sicurezza	1	Polizia locale e amministrativa	4,32	1,17	3,98	0,57	4,69	0,87	1,90
	2	Sistema integrato di sicurezza urbana	0,01	0,00	2,13	0,00	2,81	0,00	0,15
	TOTALE Missione 3: Ordine pubblico e sicurezza			4,33	1,17	6,12	0,57	7,50	0,87
Missione 4: Istruzione e diritto allo studio	1	Istruzione prescolastica	0,73	0,00	0,74	0,00	0,74	0,00	0,73
	2	Altri ordini di istruzione	5,12	0,00	5,44	6,25	6,73	9,52	1,64
	6	Servizi ausiliari all'istruzione	5,40	0,47	5,00	0,26	6,13	0,39	1,69
	TOTALE Missione 4: Istruzione e diritto allo studio			11,26	0,47	11,18	6,50	13,60	9,92
Missione 5: Tutela e valorizzazione dei beni e attività culturali	1	Valorizzazione dei beni di interesse storico	1,38	0,00	1,24	0,00	0,10	0,00	4,59
	2	Attività culturali e interventi diversi nel settore culturale	3,49	0,00	3,35	0,50	3,50	0,75	2,88
	TOTALE Missione 5: Tutela e valorizzazione dei beni e attività culturali			4,87	0,00	4,58	0,50	3,60	0,75
Missione 6: Politiche giovanili, sport e tempo libero	1	Sport e tempo libero	3,31	0,00	2,53	5,60	2,92	8,54	1,37
	2	Giovani	0,03	0,00	0,03	0,00	0,03	0,00	0,03

	TOTALE Missione 6: Politiche giovanili, sport e tempo libero		3,33	0,00	2,56	5,60	2,96	8,54	1,40
Missione 9: Sviluppo sostenibile e tutela del territorio e dell'ambiente	2	Tutela, valorizzazione e recupero ambientale	2,16	0,00	2,13	2,32	2,65	3,54	0,61
	3	Rifiuti	10,25	0,00	9,27	0,00	12,41	0,00	0,05
	4	Servizio idrico integrato	0,84	0,00	0,76	0,00	1,01	0,00	0,03
	TOTALE Missione 9: Sviluppo sostenibile e tutela del territorio e dell'ambiente		13,24	0,00	12,16	2,32	16,07	3,54	0,69
Missione 10: Trasporti e diritto alla mobilità	2	Trasporto pubblico locale	0,90	0,00	0,77	0,00	1,03	0,00	0,00
	5	Viabilità e infrastrutture stradali	10,37	80,78	11,54	58,16	8,25	36,22	21,20
	TOTALE Missione 10: Trasporti e diritto alla mobilità		11,27	80,78	12,31	58,16	9,28	36,22	21,20
Missione 11: Soccorso civile	1	Sistema di protezione civile	0,18	0,00	0,41	0,00	0,21	0,00	1,00
	TOTALE Missione 11: Soccorso civile		0,18	0,00	0,41	0,00	0,21	0,00	1,00
Missione 12: Diritti sociali, politiche sociali e famiglia	1	Interventi per l'infanzia e i minori e per asili nido	2,83	0,00	2,68	0,00	3,04	0,00	1,62
	2	Interventi per la disabilità	0,70	0,00	0,68	0,00	0,88	0,00	0,08
	3	Interventi per gli anziani	1,29	0,00	1,33	0,00	1,00	0,00	2,29
	4	Interventi per i soggetti a rischio di esclusione sociale	1,43	0,47	1,30	0,20	1,42	0,31	0,94
	5	Interventi per le famiglie	0,03	0,00	0,02	0,00	0,03	0,00	0,00
	6	Interventi per il diritto alla casa	0,00	0,00	0,61	0,00	0,00	0,00	2,38
	9	Servizio necroscopico e cimiteriale	1,87	0,00	3,40	15,38	3,78	23,45	2,27
	TOTALE Missione 12: Diritti sociali, politiche sociali e famiglia		8,14	0,47	10,00	15,58	10,15	23,75	9,57
Missione 13: Tutela della salute	7	Ulteriori spese in materia sanitaria	0,03	0,00	0,03	0,00	0,04	0,00	0,00
	TOTALE Missione 13: Tutela della salute		0,03	0,00	0,03	0,00	0,04	0,00	0,00
Missione 14: Sviluppo economico e competitività	4	Reti e altri servizi di pubblica utilità	0,09	0,00	0,08	0,00	0,09	0,00	0,06
	TOTALE Missione 14: Sviluppo economico e competitività		0,09	0,00	0,08	0,00	0,09	0,00	0,06
Missione 15: Politiche per il lavoro e la formazione professionale	3	Sostegno all'occupazione	0,00	0,00	0,01	0,00	0,01	0,00	0,02
	TOTALE Missione 15: Politiche per il lavoro e la formazione professionale		0,00	0,00	0,01	0,00	0,01	0,00	0,02
Missione 18: Relazioni con le altre autonomie territoriali e locali	1	Relazioni finanziarie con le altre autonomie territoriali	0,20	0,00	0,18	0,00	0,25	0,00	0,00
	TOTALE Missione 18: Relazioni con le altre autonomie territoriali e locali		0,20	0,00	0,18	0,00	0,25	0,00	0,00
Missione 20: Fondi e accantonamenti	1	Fondo di riserva	0,26	0,00	0,21	0,00	0,00	0,00	0,82
	2	Fondo crediti di dubbia esigibilità	2,08	0,00	2,01	0,00	0,00	0,00	7,90

	TOTALE Missione 20: Fondi e accantonamenti		2,34	0,00	2,22	0,00	0,00	0,00	8,72
Missione 50: Debito pubblico	2	Quota capitale ammortamento mutui e prestiti obbligazionari	2,73	0,00	2,46	0,00	2,72	0,00	1,68
	TOTALE Missione 50: Debito pubblico		2,73	0,00	2,46	0,00	2,72	0,00	1,68
Missione 60: Anticipazioni finanziarie	1	Restituzione anticipazione di tesoreria	5,38	0,00	4,84	0,00	0,00	0,00	19,03
	TOTALE Missione 60: Anticipazioni finanziarie		5,38	0,00	4,84	0,00	0,00	0,00	19,03
Missione 99: Servizi per conto terzi	1	Servizi per conto terzi e Partite di giro	13,76	0,00	12,42	0,00	11,40	0,00	15,41
	TOTALE Missione 99: Servizi per conto terzi		13,76	0,00	12,42	0,00	11,40	0,00	15,41

Piano degli indicatori di bilancio
Indicatori concernenti la capacità di pagare spese per missioni e programmi
Rendiconto esercizio 2019

MISSIONI E PROGRAMMI		CAPACITA' DI PAGARE SPESE NEL CORSO DELL'ESERCIZIO 2019 (dati percentuali)					
		Capacità di pagamento nel bilancio di previsione iniziale : Previsioni iniziali cassa / (residui + previsioni iniziali competenza - FPV)	Capacità di pagamento nelle previsioni definitive: Previsioni definitive cassa / (residui + previsioni definitive competenza - FPV)	Capacità di pagamenti a consuntivo: (Pagam. c/comp.+ Pagam. c/residui) / (Impegni + residui definitivi iniziali)	Capacità di pagamento delle spese nell'esercizio: Pagam. c/comp. / Impegni	Capacità di pagamento delle spese esigibili negli esercizi precedenti: Pagam. c/residui / residui definitivi iniziali)	
Missione 1: Servizi istituzionali, generali e di gestione	1	Organi istituzionali	99,67	95,30	90,91	94,50	56,66
	2	Segreteria generale	99,94	100,01	92,55	92,45	100,00
	3	Gestione economica, finanziaria, programmazione, provveditorato	89,74	99,14	88,69	91,32	40,82
	4	Gestione delle entrate tributarie e servizi fiscali	97,49	99,73	86,69	94,32	14,75
	6	Ufficio tecnico	97,43	99,64	88,22	88,28	87,58
	7	Elezioni e consultazioni popolari - Anagrafe e stato civile	99,77	99,88	99,20	100,00	32,80
	8	Statistica e sistemi informativi	90,73	100,00	89,46	89,45	100,00
	10	Risorse umane	74,40	78,64	31,67	28,62	100,00
	11	Altri servizi generali	74,53	132,58	92,45	92,45	0,00
	TOTALE Missione 1: Servizi istituzionali, generali e di gestione		95,31	99,03	89,25	90,52	65,66
Missione 3: Ordine pubblico e sicurezza	1	Polizia locale e amministrativa	78,47	94,89	89,71	90,56	80,44
	2	Sistema integrato di sicurezza urbana	100,00	100,00	99,47	99,47	0,00
	TOTALE Missione 3: Ordine pubblico e sicurezza		79,60	96,59	93,19	93,92	80,44
Missione 4: Istruzione e diritto allo studio	1	Istruzione prescolastica	98,56	99,87	79,83	74,44	100,00
	2	Altri ordini di istruzione	98,22	100,45	78,60	79,41	68,84
	6	Servizi ausiliari all'istruzione	94,98	96,53	80,96	78,29	94,04
	TOTALE Missione 4: Istruzione e diritto allo studio		96,63	98,52	79,83	78,61	88,02
Missione 5: Tutela e valorizzazione dei beni e attività culturali	1	Valorizzazione dei beni di interesse storico	100,00	100,00	100,00	100,00	0,00
	2	Attività culturali e interventi diversi nel settore culturale	99,27	100,33	94,76	95,05	90,02
	TOTALE Missione 5: Tutela e valorizzazione dei beni e attività culturali		99,47	100,25	94,89	95,19	90,02
Missione 6: Politiche giovanili, sport e tempo libero	1	Sport e tempo libero	98,69	97,52	90,89	90,87	91,08
	2	Giovani	96,66	97,58	80,52	89,58	22,42
	TOTALE Missione 6: Politiche giovanili, sport e tempo libero		98,67	97,52	90,74	90,85	89,66
Missione 9: Sviluppo sostenibile e tutela del territorio e							

dell'ambiente	2	Tutela, valorizzazione e recupero ambientale	99,07	95,91	81,74	80,41	88,09
	3	Rifiuti	92,59	92,91	90,93	90,72	93,21
	4	Servizio idrico integrato	100,00	100,00	93,80	99,04	0,00
	TOTALE Missione 9: Sviluppo sostenibile e tutela del territorio e dell'ambiente		94,19	93,88	89,54	89,65	88,53
Missione 10: Trasporti e diritto alla mobilità	2	Trasporto pubblico locale	100,00	100,00	100,00	100,00	0,00
	5	Viabilità e infrastrutture stradali	72,18	84,45	85,93	82,48	93,59
	TOTALE Missione 10: Trasporti e diritto alla mobilità		74,01	85,53	87,34	84,92	93,59
Missione 11: Soccorso civile	1	Sistema di protezione civile	98,71	99,48	80,01	80,23	78,15
	TOTALE Missione 11: Soccorso civile		98,71	99,48	80,01	80,23	78,15
Missione 12: Diritti sociali, politiche sociali e famiglia	1	Interventi per l'infanzia e i minori e per asili nido	98,09	99,84	95,48	95,43	100,00
	2	Interventi per la disabilità	99,09	100,00	87,78	85,89	100,00
	3	Interventi per gli anziani	96,59	99,76	86,86	87,29	83,93
	4	Interventi per i soggetti a rischio di esclusione sociale	93,07	96,34	52,58	45,16	94,65
	5	Interventi per le famiglie	100,00	100,00	100,00	100,00	100,00
	6	Interventi per il diritto alla casa	0,00	44,44	0,00	0,00	0,00
	9	Servizio necroscopico e cimiteriale	99,03	133,86	29,08	26,83	65,71
	TOTALE Missione 12: Diritti sociali, politiche sociali e famiglia		97,23	105,05	67,59	65,89	87,84
Missione 13: Tutela della salute	7	Ulteriori spese in materia sanitaria	100,00	100,00	100,00	100,00	0,00
	TOTALE Missione 13: Tutela della salute		100,00	100,00	100,00	100,00	0,00
Missione 14: Sviluppo economico e competitività	4	Reti e altri servizi di pubblica utilità	100,00	100,00	98,12	97,37	100,00
	TOTALE Missione 14: Sviluppo economico e competitività		100,00	100,00	98,12	97,37	100,00
Missione 15: Politiche per il lavoro e la formazione professionale	3	Sostegno all'occupazione	0,00	100,00	0,00	0,00	0,00
	TOTALE Missione 15: Politiche per il lavoro e la formazione professionale		0,00	100,00	0,00	0,00	0,00
Missione 18: Relazioni con le altre autonomie territoriali e locali	1	Relazioni finanziarie con le altre autonomie territoriali	100,00	100,00	3,15	0,00	15,41
	TOTALE Missione 18: Relazioni con le altre autonomie territoriali e locali		100,00	100,00	3,15	0,00	15,41
Missione 20: Fondi e accantonamenti	1	Fondo di riserva	114,29	129,03	0,00	0,00	0,00
	2	Fondo crediti di dubbia esigibilità	0,00	0,00	0,00	0,00	0,00
	TOTALE Missione 20: Fondi e accantonamenti		12,77	12,13	0,00	0,00	0,00

Missione 50: Debito pubblico	2	Quota capitale ammortamento mutui e prestiti obbligazionari	79,20	82,57	100,00	100,00	0,00
	TOTALE Missione 50: Debito pubblico		79,20	82,57	100,00	100,00	0,00
Missione 60: Anticipazioni finanziarie	1	Restituzione anticipazione di tesoreria	100,00	100,00	0,00	0,00	0,00
	TOTALE Missione 60: Anticipazioni finanziarie		100,00	100,00	0,00	0,00	0,00
Missione 99: Servizi per conto terzi	1	Servizi per conto terzi e Partite di giro	94,12	94,02	88,59	93,27	47,83
	TOTALE Missione 99: Servizi per conto terzi		94,12	94,02	88,59	93,27	47,83

SEZIONE 5 PARAMETRI DI DEFICITARIETA'

Con il Decreto interministeriale Interno e Mef 28 dicembre 2018 sono stati individuati i nuovi parametri di deficitarietà strutturale per il triennio 2019/2021, ai sensi dell'art. 242, comma 2, del Dlgs. n. 257/2000 (Tuel).

Ricordiamo che l'art. 242, comma 1, del Tuel, dispone che sono da considerarsi in condizioni strutturalmente deficitarie gli Enti Locali che presentano gravi ed incontrovertibili condizioni di squilibrio, rilevabili da un'apposita Tabella, da allegare al rendiconto della gestione, contenente parametri obiettivi, dei quali almeno la metà presentino valori deficitari.

L'individuazione dei parametri obiettivi precedentemente vigenti era avvenuta con Dm. Interno 24 settembre 2009, sulla base della metodologia approvata nella seduta della Conferenza Stato-Città ed Autonomie locali del 30 luglio 2009. L'impianto parametrico, previsto per il triennio 2010-2012, è stato poi sostanzialmente confermato anche per il periodo 2012-2015 dal successivo Dm. 18 febbraio 2013. Tale impianto parametrico aveva mostrato nel tempo una variabilità elevata e significativi squilibri per similari situazioni fra Enti.

Pertanto, sono stati elaborati nuovi parametri che tengono ora conto, tra l'altro, dell'esigenza di semplificare gli adempimenti di monitoraggio e delle nuove norme sull'armonizzazione contabile, nell'esigenza di far emergere le problematiche inerenti la capacità di riscossione degli Enti e la completa ponderazione dei debiti fuori bilancio.

I nuovi parametri, la cui applicazione decorre dal 2019, verranno utilizzati per la prima volta a partire dagli adempimenti relativi al rendiconto della gestione 2018 e del bilancio di previsione 2020/2022.

I nuovi indicatori validi per Comuni, Province e Città Metropolitane sono stati definiti tenendo conto della Delibera d'indirizzo dell'Osservatorio sulla finanza e contabilità degli Enti Locali adottata nell'Assemblea del 20 febbraio 2018, ma, per la prima volta, erano già stati indicati sperimentalmente nel "Piano degli indicatori e dei risultati attesi di bilancio" per il rendiconto della gestione 2016.

La determinazione delle soglie di deficitarietà strutturale per ciascuno degli Indici è stata determinata sulla base dei valori forniti dalla "Bdap" relativamente al rendiconto della gestione 2016 e ulteriormente testati sui dati di rendiconto di un gruppo di 48 Comuni risultati deficitari nel triennio 2015-2016 o che hanno dichiarato il dissesto negli anni 2016-2017.

I nuovi Indicatori di deficitarietà strutturale non si aggiungono, come già anticipato, agli Indicatori di bilancio ma ne costituiscono parte integrante; inoltre è da segnalare che per il loro calcolo non vi è necessità di reperire dati extracontabili e che in un prossimo futuro la Tabella degli indici previsti dall'art. 242 del Tuel sarà acquisibile direttamente dalla "Bdap" senza che sia più necessario, da parte degli Enti, procedere con la certificazione.

Gli 8 nuovi Indicatori si suddividono in 7 Indici sintetici e uno analitico ed individuano soglie limite diverse per ciascuna tipologia di Ente e, nello specifico, fanno principalmente riferimento alla capacità di riscossione dell'ente e all'esistenza di debiti fuori bilancio. Per quest'ultimo aspetto merita sottolineare come i nuovi Indici intendano monitorare il fenomeno debiti fuori bilancio in tutte le sue possibili declinazioni; vengono infatti rilevati i debiti fuori bilancio in corso di riconoscimento, quelli riconosciuti ed in corso di finanziamento e riconosciuti e finanziari, a differenza dei precedenti indici che intercettavano solo i debiti fuori bilancio riconosciuti.

Per il resto, vengono previsti Indici che monitorano le spese di personale e i debiti di finanziamento, in modo da evidenziare la rigidità della spesa corrente, la mancata restituzione dell'anticipazione di liquidità ricevuta ed il risultato di amministrazione che viene sostituito dall'Indicatore concernente la sostenibilità del disavanzo.

Di seguito la situazione del Comune di Cava Manara

ALLEGATO B

Il presente allegato riguarda, per ciascuna tipologia di ente locale, la struttura e le modalità di compilazione della tabella contenente i parametri obiettivi di riscontro della situazione di deficitarietà strutturale, da allegare, secondo quanto stabilito dal Tuel, al bilancio di previsione (art. 172, c.1, lett. d), al rendiconto della gestione (art. 227, c. 5, lett. b) ed al certificato al rendiconto (art. 228, c. 5)

**TABELLA DEI PARAMETRI OBIETTIVI PER I COMUNI AI FINI DELL'ACCERTAMENTO DELLA CONDIZIONE
DI ENTE STRUTTURALMENTE DEFICITARIO - Anno 2019**

COMUNE DI CAVA MANARA	Prov.	PV
-----------------------	-------	----

		Barrare la condizione che ricorre	
P1	Indicatore 1.1 (Incidenza spese rigide - ripiano disavanzo, personale e debito - su entrate correnti) maggiore del 48%	<input type="checkbox"/> Si	<input checked="" type="checkbox"/> No
P2	Indicatore 2.8 (Incidenza degli incassi delle entrate proprie sulle previsioni definitive di parte corrente) minore del 22%	<input type="checkbox"/> Si	<input checked="" type="checkbox"/> No
P3	Indicatore 3.2 (Anticipazioni chiuse solo contabilmente) maggiore di 0	<input type="checkbox"/> Si	<input checked="" type="checkbox"/> No
P4	Indicatore 10.3 (Sostenibilità debiti finanziari) maggiore del 16%	<input type="checkbox"/> Si	<input checked="" type="checkbox"/> No
P5	Indicatore 12.4 (Sostenibilità disavanzo effettivamente a carico dell'esercizio) maggiore dell'1,20%	<input type="checkbox"/> Si	<input checked="" type="checkbox"/> No
P6	Indicatore 13.1 (Debiti riconosciuti e finanziati) maggiore dell'1%	<input type="checkbox"/> Si	<input checked="" type="checkbox"/> No
P7	[Indicatore 13.2 (Debiti in corso di riconoscimento) + Indicatore 13.3 (Debiti riconosciuti e in corso di finanziamento)] maggiore dello 0,60%	<input type="checkbox"/> Si	<input checked="" type="checkbox"/> No
P8	Indicatore concernente l'effettiva capacità di riscossione (riferito al totale delle entrate) minore del 47%	<input type="checkbox"/> Si	<input checked="" type="checkbox"/> No

Gli enti locali che presentano almeno la metà dei parametri deficitari (la condizione "SI" identifica il parametro deficitario) sono strutturalmente deficitari ai sensi dell'articolo 242, comma 1, Tuel.

Sulla base dei parametri suindicati l'ente è da considerarsi in condizioni strutturalmente deficitarie	<input type="checkbox"/> Si	<input checked="" type="checkbox"/> No
--	-----------------------------	--

SEZIONE 6 TEMPESTIVITA' DEI PAGAMENTI

L'articolo 183, comma 8, del TUEL, prevede che "Al fine di evitare ritardi nei pagamenti e la formazione di debiti pregressi, il responsabile della spesa che adotta provvedimenti che comportano impegni di spesa ha l'obbligo di accertare preventivamente che il programma dei conseguenti pagamenti sia compatibile con i relativi stanziamenti di cassa e con le regole del patto di stabilità interno; la violazione dell'obbligo di accertamento di cui al presente comma comporta responsabilità disciplinare ed amministrativa."

L'articolo 41, comma 1, del DL 66/2014 prevede che alle relazioni ai bilanci consuntivi delle pubbliche amministrazioni sia allegato un prospetto, sottoscritto dal rappresentante legale e dal responsabile finanziario, attestante l'importo dei pagamenti relativi a transazioni commerciali effettuati dopo la scadenza dei termini previsti dal decreto legislativo 9 ottobre 2002, n. 231, nonché l'indicatore annuale di tempestività dei pagamenti di cui all'articolo 33 del decreto legislativo 14 marzo 2013, n. 33. In caso di superamento dei predetti termini, le medesime relazioni indicano le misure adottate o previste per consentire la tempestiva effettuazione dei pagamenti.

Per l'anno 2019 il Comune di Cava Manara presenta i seguenti valori:

Indicatore tempestività dei pagamenti annuale 2018: -14,69

Importo annuale pagamenti posteriori alla scadenza: euro 188.454,11

Pur riscontrando un tempo medio dei pagamenti negativo (che indica un tempo medio di pagamento delle fatture inferiore ai 30 giorni) vi sono fatture che nel corso del 2019 sono state pagate con un tempo superiore ai 30 giorni, per complessivi € 188.454,11

Tale dato va meglio analizzato:

totale pagamenti effettuati macroaggregato 103	€ 2.170.403,42
Totale pagamenti effettuati in ritardo	€188.454,11
totale % pagamenti effettuati in ritardo	8,68%

ritardo	importi	%
pagamenti effettuati con 1 gg di ritardo	120,00	0,06
pagamenti effettuati con 2 gg di ritardo	12.766,53	6,77
pagamenti effettuati con 3 gg di ritardo	4.186,04	2,22
pagamenti effettuati con 4 gg di ritardo	49.061,80	26,03

pagamenti effettuati con 5 gg di ritardo	10.029,68	5,32
pagamenti effettuati con 6 gg di ritardo	10.294,11	5,46
pagamenti effettuati con 7 gg di ritardo	10.774,00	5,72
pagamenti effettuati con 9 gg di ritardo	8.690,00	4,61
pagamenti effettuati con 10 gg di ritardo	2.378,88	1,26
pagamenti effettuati fra 11 e 15 gg	24.996,31	13,26
pagamenti effettuati fra 16 e 20 gg	23.659,20	12,55
pagamenti effettuati fra 21 e 30 gg	23.609,46	12,53
pagamenti effettuati fra 31 e 40 gg	4.427,13	2,35
pagamenti effettuati con ritardo superiore a 50 gg	3.460,88	1,84

Si evidenzia che il 70,73% dei pagamenti effettuati in ritardo viene in ogni caso effettuato nei 15 giorni successivi, mentre un ulteriore 27,43% viene effettuato nei 50 giorni successivi. Solo il 1,84% dei pagamenti effettuati in ritardo presenta un ritardo elevato superiore ai 50 giorni.

Inoltre i pagamenti effettuati in ritardo riguardano in particolar modo un unico fornitore, la cui tipicità del servizio, richiede spesso tempi di liquidazione – anche in considerazione dell'organizzazione degli uffici – non compatibili con il rispetto del termine dei 30 giorni.

Dei pagamenti effettuati in ritardo € 103.305,50 si riferiscono a tale fornitore.

È stata pertanto effettuata raccomandazione al servizio competente di procedere tempestivamente con il controllo e la liquidazione di tali fatture al fine di consentire il rispetto dei termini indicati dalla normativa di riferimento.